



Smart decisions. Lasting value.

ФІНАНСОВА ЗВІТНІСТЬ ЗА РІК,
ЩО ЗАКІНЧИВСЯ
31 ГРУДНЯ 2022 РОКУ
ТОВАРИСТВА З ОБМЕЖЕНОЮ
ВІДПОВІДАЛЬНІСТЮ «НАУКОВО-
ВИРОБНИЧА КОМПАНІЯ «ЕКОФАРМ»
та

ЗВІТ НЕЗАЛЕЖНОГО АУДИТОРА

AC Crowe Ukraine

04210 Київ, Україна
Оболонська Набережна, 33
тел: +38 044 391 3003
office@crowe-ac.com.ua

Audit / Tax / Advisory



Зміст

Звіт незалежного аудитора	3
ЗВІТ ЩОДО АУДИТУ ФІНАНСОВОЇ ЗВІТНОСТІ	3
Думка із застереженням	3
Основа для думки із застереженням	3
Суттєва невизначеність щодо безперервності діяльності	3
Інша інформація	4
Відповідальність управлінського персоналу та Наглядової ради	4
Відповідальність аудитора за аудит фінансової звітності	5
ЗВІТ ЩОДО ВИМОГ ІНШИХ ЗАКОНОДАВЧИХ І НОРМАТИВНИХ АКТИВ	5
Основні відомості про суб'єкта аудиторської діяльності	5
ФІНАНСОВА ЗВІТНІСТЬ ЗА РІК, ЩО ЗАКІНЧИВСЯ 31 ГРУДНЯ 2022 РОКУ, ТОВАРИСТВА З ОБМЕЖЕНОЮ ВІДПОВІДАЛЬНІСТЮ «НАУКОВО-ВИРОБНИЧА КОМПАНІЯ «ЕКОФАРМ»	8

Звіт незалежного аудитора

Керівництву та власникам

Наглядовій раді

ТОВ «НАУКОВО-ВИРОБНИЧА КОМПАНІЯ «ЕКОФАРМ»

ЗВІТ ЩОДО АУДИТУ ФІНАНСОВОЇ ЗВІТНОСТІ

Думка із застереженням

Ми провели аудит фінансової звітності ТОВАРИСТВА З ОБМЕЖЕНОЮ ВІДПОВІДАЛЬНІСТЮ «НАУКОВО-ВИРОБНИЧА КОМПАНІЯ «ЕКОФАРМ» (далі - Товариство), що складається зі звіту про фінансовий стан на 31 грудня 2022 року, звіту про сукупний дохід, звіту про власний капітал та звіту про рух грошових коштів за рік, що закінчився зазначеною датою, та приміток до фінансової звітності, включаючи стислий виклад значущих облікових політик.

На нашу думку, за винятком можливого впливу питання, описаного в розділі «Основа для думки із застереженням» фінансова звітність, що додається, складена в усіх суттєвих аспектах відповідно до прийнятих в Україні національних положень (стандартів) бухгалтерського обліку (далі – НП(С)БО) та відповідає вимогам Закону України «Про бухгалтерський облік та фінансову звітність в Україні» щодо складання фінансової звітності.

Основа для думки із застереженням

Станом на 31.12.2022 у Звіті про фінансовий стан відображена інвестиційна нерухомість в сумі **21 338 тис. грн**, яка відповідно до облікової політики Товариства та НП(С)БО 32 «Інвестиційна нерухомість» оцінюється за справедливою вартістю. Товариство в примітках до фінансової звітності не розкрило інформацію щодо методів та суттєвих припущень, що застосовані при визначенні справедливої вартості інвестиційної нерухомості, а також не зазначило про здійснення оцінки інвестиційної нерухомості суб'єктами оцінної діяльності або незалучення таких суб'єктів при визначенні справедливої вартості інвестиційної нерухомості. Також, ми не мали змоги отримати прийнятні аудиторські докази щодо справедливої вартості інвестиційної нерухомості і, як наслідок, ми не змогли визначити, чи існує потреба в будь-яких коригуваннях інвестиційної нерухомості Товариства, а також інших пов'язаних з нею елементів, що входять до складу Звіту про фінансовий стан та Звіту про фінансові результати за рік, що закінчився 31 грудня 2022 року.

Наша думка з даного питання станом на 31.12.2021 також була модифікована.

Ми провели аудит відповідно до Міжнародних стандартів аудиту (далі – МСА).

Нашу відповідальність згідно з цими стандартами викладено в розділі «Відповідальність аудитора за аудит фінансової звітності» цього звіту. Ми є незалежними по відношенню до Товариства згідно з Міжнародним кодексом етики професійних бухгалтерів (включно з Міжнародними стандартами незалежності), прийнятим Радою з міжнародних стандартів етики для бухгалтерів та оприлюдненим Міжнародною федерацією бухгалтерів (далі - Кодекс РМСЕБ) та етичними вимогами, застосованими в Україні до нашого аудиту фінансової звітності, а також виконали інші обов'язки з етики відповідно до цих вимог та Кодексу РМСЕБ. Ми вважаємо, що отримані нами аудиторські докази є достатніми і прийнятними для використання їх як основи для нашої думки із застереженням.

Суттєва невизначеність щодо безперервності діяльності

Ми звертаємо увагу на примітку 10 «Безперервність діяльності» до фінансової звітності, в якій Товариство розкриває інформацію щодо умов здійснення діяльності, а саме: військового вторгнення 24 лютого 2022 року Російської федерації в Україну, яке складає ризик суттєвої невизначеності стосовно безперервності діяльності Товариства.

Товариство зазначає, що ця подія вказує на існування суттєвої невизначеності, яка може поставити під значні сумніви його здатність продовжувати безперервну діяльність, і, отже,

Товариство може втратити здатність реалізовувати свої активи та виконувати свої зобов'язання у ході нормального ведення бізнесу.

Незважаючи на зазначені вище фактори суттєвої невизначеності, керівництво прогнозує наявність у Товариства достатніх ресурсів для управління діяльністю протягом наступних дванадцяти місяців з дати випуску фінансової звітності та не бачить підстав для припинення основної діяльності Товариства. Керівництво зазначає, що продовжить відстежувати потенційний вплив і вживатиме всіх можливих заходів для мінімізації будь-яких негативних наслідків.

Нашу думку щодо цього питання не було модифіковано.

Під час аудиту фінансової звітності ми дійшли висновку, що використання управлінським персоналом принципу безперервної діяльності під час підготовки цієї фінансової звітності є доцільним. Наша оцінка припущення управлінського персоналу щодо спроможності Товариства продовжувати застосовувати принцип безперервності діяльності в бухгалтерському обліку включала:

- оцінку негативних наслідків продовження військової агресії;
- аналіз сценаріїв розвитку ситуації, які визначив управлінський персонал Товариства, та можливих дій у відповідь керівництва України, світової спільноти та управлінського персоналу Товариства;
- аналіз достатності власного капіталу Товариства та підтримання його на достатньому рівні.

Ми виявили, що прогнози щодо розвитку ситуації та відповідних негативних наслідків дуже складно будувати через непередбачуваність дій керівництва Російської Федерації. В той же час припущення управлінського персоналу щодо найбільш ймовірних сценаріїв є доречними. Наші обов'язки та обов'язки управлінського персоналу щодо безперервної діяльності описані у відповідних розділах цього звіту.

Інша інформація

Управлінський персонал Товариства відповідно до вимог законодавства України несе відповідальність за подання разом з фінансовою звітністю Звіту про управління – відповідно до вимог Закону України «Про бухгалтерський облік та фінансову звітність в Україні», який отримано аудитором до дати цього звіту.

Наша думка щодо фінансової звітності не поширюється на таку іншу інформацію та ми не робимо висновку з будь-яким рівнем впевненості щодо цієї іншої інформації.

У зв'язку з нашим аудитом фінансової звітності нашою відповідальністю є ознайомитися з іншою інформацією та при цьому розглянути, чи існує суттєва невідповідність між іншою інформацією і фінансовою звітністю або нашими знаннями, отриманими під час аудиту, або чи ця інша інформація має вигляд такої, що містить суттєве викривлення.

Якщо на основі проведеної нами роботи стосовно іншої інформації, отриманої до дати звіту аудитора, ми доходимо висновку, що існує суттєве викривлення цієї іншої інформації, ми зобов'язані повідомити про цей факт.

Ми не виявили фактів, які потрібно було б включити до нашого звіту, крім питання яке описано в розділі «*Основа для думки із застереженням*».

Відповідальність управлінського персоналу та Наглядової ради

Управлінський персонал несе відповідальність за складання фінансової звітності відповідно до НП(С)БО і вимог Закону України «Про бухгалтерський облік та фінансову звітність в Україні» та за таку систему внутрішнього контролю, яку управлінський персонал визначає потрібною для того, щоб забезпечити складання фінансової звітності, що не містить суттєвих викривлень внаслідок шахрайства або помилки.

При складанні фінансової звітності управлінський персонал несе відповідальність за оцінку здатності Товариства продовжувати свою діяльність на безперервній основі, розкриваючи,

де це застосовано, питання, що стосуються безперервності діяльності, та використовуючи припущення про безперервність діяльності як основи для бухгалтерського обліку, крім випадків, якщо управлінський персонал або планує ліквідувати Товариство чи припинити діяльність, або не має інших реальних альтернатив цьому.

Наглядова рада несе відповідальність за нагляд за процесом фінансового звітування Товариства.

Відповідальність аудитора за аудит фінансової звітності

Нашими цілями є отримання обґрунтованої впевненості, що фінансова звітність у цілому не містить суттєвого викривлення внаслідок шахрайства або помилки, та випуск звіту аудитора, що містить нашу думку. Обґрунтована впевненість є високим рівнем впевненості, проте не гарантує, що аудит, проведений відповідно до МСА, завжди виявить суттєве викривлення, якщо воно існує. Викривлення можуть бути результатом шахрайства або помилки; вони вважаються суттєвими, якщо окремо або в сукупності, як обґрунтовано очікується, вони можуть впливати на економічні рішення користувачів, що приймаються на основі цієї фінансової звітності.

Виконуючи аудит відповідно до вимог МСА, ми використовуємо професійне судження та професійний скептицизм протягом усього завдання з аудиту. Крім того, ми:

- ідентифікуємо та оцінюємо ризики суттєвого викривлення фінансової звітності внаслідок шахрайства чи помилки, розробляємо й виконуємо аудиторські процедури у відповідь на ці ризики, а також отримуємо аудиторські докази, що є достатніми та прийнятними для використання їх як основи для нашої думки. Ризик невиявлення суттєвого викривлення внаслідок шахрайства є вищим, ніж для викривлення внаслідок помилки, оскільки шахрайство може включати змову, підробку, навмисні пропуски, неправильні твердження або нехтування заходами внутрішнього контролю;
- отримуємо розуміння заходів внутрішнього контролю, що стосуються аудиту, для розробки аудиторських процедур, які б відповідали обставинам, а не для висловлення думки щодо ефективності системи внутрішнього контролю;
- оцінюємо прийнятність застосованих облікових політик та обґрунтованість облікових оцінок і відповідних розкриттів інформації, зроблених управлінським персоналом;
- доходимо висновку щодо прийнятності використання управлінським персоналом припущення про безперервність діяльності як основи для бухгалтерського обліку та, на основі отриманих аудиторських доказів, робимо висновок, чи існує суттєва невизначеність щодо подій або умов, які поставили б під значний сумнів можливість Товариства продовжити безперервну діяльність. Якщо ми доходимо висновку щодо існування такої суттєвої невизначеності, ми повинні привернути увагу в своєму звіті аудитора до відповідних розкриттів інформації у фінансовій звітності або, якщо такі розкриття інформації є неналежними, модифікувати свою думку. Наші висновки ґрунтуються на аудиторських доказах, отриманих до дати нашого звіту аудитора. Втім майбутні події або умови можуть примусити Товариство припинити свою діяльність на безперервній основі.

Ми повідомляємо Наглядовій раді інформацію про запланований обсяг і час проведення аудиту та суттєві аудиторські результати, включаючи будь-які суттєві недоліки заходів внутрішнього контролю, виявлені нами під час аудиту.

ЗВІТ ЩОДО ВИМОГ ІНШИХ ЗАКОНОДАВЧИХ І НОРМАТИВНИХ АКТІВ

Основні відомості про суб'єкта аудиторської діяльності

Відповідно до вимог статті 14 Закону України «Про аудит фінансової звітності та аудиторську діяльність» надаємо основні відомості про суб'єкта аудиторської діяльності, що провів аудит.

Повне найменування

ТОВАРИСТВО З ОБМЕЖЕНОЮ
ВІДПОВІДАЛЬНІСТЮ АУДИТОРСЬКА
КОМПАНІЯ «КРОУ УКРАЇНА»

Місцезнаходження

04210, м. Київ, Оболонська набережна 33

Інформація про реєстрацію в реєстрі
аудиторських фірм та аудиторів

Номер реєстрації в Реєстрі аудиторів та
суб'єктів аудиторської діяльності 3681

Суб'єкт аудиторської діяльності, який має
право проводити обов'язковий аудит
фінансової звітності

Суб'єкт аудиторської діяльності, який має
право проводити обов'язковий аудит
фінансової звітності підприємств, що
становлять суспільний інтерес

Партнером завдання з аудиту, результатом якого є цей звіт незалежного аудитора, є
Пальчук Ірина Володимирівна, номер реєстрації у Реєстрі аудиторів – 100117.

Партнер / Директор з аудиту
№ 100613 в Реєстрі аудиторів та суб'єктів
аудиторської діяльності



Ольга САМУСЕВА

Партнер із завдання
№ 100117 в Реєстрі аудиторів та суб'єктів
аудиторської діяльності

Ірина ПАЛЬЧУК

15 травня 2023 року



Контактна інформація

Київський офіс

04210 Київ, Україна
Оболонська набережна, 33
тел: +38 044 391 3003
office@crowe-ac.com.ua

Одеський офіс

65048 Одеса, Україна
вул. Велика Арнаутська, 2а,
оф. 319
тел: +38 048 728 8225
odesa@crowe-a.com.ua

Харківський офіс

61072 Харків, Україна
вул. Тобольська, 42
тел: +38 057 720 5991
kharkiv@crowe-ac.com.ua

Crowe AVR, Ukraine

04210 Київ, Україна
Оболонська набережна, 33
тел: +38 044 391 3003
avr@crowe-ac.com.ua

Crowe Accounting Ukraine

04210 Київ, Україна
Оболонська набережна, 33
тел: +38 044 391 3003
account@crowe-ac.com.ua
www.crowe.com.ua/croweacu

Про нас

AC Crowe Ukraine - член міжнародної аудиторської мережі Crowe Global, 8-ї у світі за величиною, яка складається з незалежних фірм, що надають аудиторські та консультаційні послуги у більш ніж 150 країнах світу через 798 офісів.

AC Crowe Ukraine спеціалізується на наданні професійних послуг – аудит, податки, консалтинг.

У зв'язку з агресією Російської Федерації на території України, Crowe Global прийнято рішення щодо виключення з мережі представників Російської Федерації та Республіки Білорусь.

Посилання на офіційне джерело:

<https://www.crowe.com/global/news/crowe-global-statement-on-conflict-in-ukraine>

AC Crowe Ukraine is a member of Crowe Global, a Swiss verein. Each member firm of Crowe Global is a separate and independent legal entity. AC Crowe Ukraine and its affiliates are not responsible or liable for any acts or omissions of Crowe Global or any other member of Crowe Global. Crowe Global does not render any professional services and does not have an ownership or partnership interest in AC Crowe Ukraine.

ДОКУМЕНТ КОМПЛІЙОВАНО

Підприємство **Товариство з обмеженою відповідальністю "Науково-виробнича компанія "Екофарм"**

Дата (рік, місяць, день) **2023 10 01**

Територія **КИЇВСЬКА**

за ЄДРПОУ **25589583**

Організаційно-правова форма господарювання **Товариство з обмеженою відповідальністю**

за КАТОТТГ **UA80000000000126643**

Вид економічної діяльності **Виробництво фармацевтичних препаратів і матеріалів**

за КОПФГ **240**

Середня кількість працівників **2 220**

за КВЕД **21.20**

Адреса, телефон **вулиця Набережно - Корчуватська, буд. 136-Б, КИЇВСЬКА обл., 03045, Україна**

5940596

Одиниця виміру: тис. грн. без десяткового знака (окрім розділу IV Звіту про фінансові результати (Звіту про сукупний дохід) (форма №2), грошові показники якого наводяться в гривнях з копійками)

Складено (зробити позначку "v" у відповідній клітинці):

за національними положеннями (стандартами) бухгалтерського обліку

v

за міжнародними стандартами фінансової звітності

Баланс (Звіт про фінансовий стан)
на **31 грудня 2022** р.

Форма №1 Код за ДКУД **1801001**

А К Т И В	Код рядка	На початок звітного періоду	На кінець звітного періоду
1	2	3	4
I. Необоротні активи			
Нематеріальні активи	1000	5 066	5 039
первісна вартість	1001	9 455	10 332
накопичена амортизація	1002	4 389	5 293
Незавершені капітальні інвестиції	1005	24 400	28 709
Основні засоби	1010	118 509	107 519
первісна вартість	1011	245 968	256 969
знос	1012	127 459	149 450
Інвестиційна нерухомість	1015	21 338	21 338
первісна вартість інвестиційної нерухомості	1016	21 338	21 338
знос інвестиційної нерухомості	1017	-	-
Довгострокові біологічні активи	1020	-	-
первісна вартість довгострокових біологічних активів	1021	-	-
накопичена амортизація довгострокових біологічних активів	1022	-	-
Довгострокові фінансові інвестиції: які обліковуються за методом участі в капіталі інших підприємств	1030	-	-
інші фінансові інвестиції	1035	-	-
Довгострокова дебіторська заборгованість	1040	176	707
Відстрочені податкові активи	1045	-	-
Гудвіл	1050	-	-
Відстрочені аквізиційні витрати	1060	-	-
Залишок коштів у централізованих страхових резервних фондах	1065	-	-
Інші необоротні активи	1090	-	-
Усього за розділом I	1095	169 489	163 312
II. Оборотні активи			
Запаси	1100	103 002	103 202
виробничі запаси	1101	45 892	46 408
незавершене виробництво	1102	12 330	12 381
готова продукція	1103	44 780	44 413
товари	1104	-	-
Поточні біологічні активи	1110	-	-
Депозити перестраховання	1115	-	-
Векселі одержані	1120	-	-
Дебіторська заборгованість за продукцію, товари, роботи, послуги	1125	27 653	9 009
Дебіторська заборгованість за розрахунками: за виданими авансами	1130	8 523	5 314
з бюджетом	1135	74	12
у тому числі з податку на прибуток	1136	-	-
Дебіторська заборгованість за розрахунками з нарахованих доходів	1140	227	336
Дебіторська заборгованість за розрахунками із внутрішніх розрахунків	1145	-	-
Інша поточна дебіторська заборгованість	1155	5 232	4 452
Поточні фінансові інвестиції	1160	-	-
Гроші та їх еквіваленти	1165	60 202	82 122
готівка	1166	1	1
рахунки в банках	1167	60 201	82 121
Витрати майбутніх періодів	1170	258	329
Частка перестраховика у страхових резервах	1180	-	-
у тому числі в:			
резервах довгострокових зобов'язань	1181	-	-
резервах збитків або резервах належних виплат	1182	-	-
резервах незароблених премій	1183	-	-

інших страхових резервах	1184	-	-
Інші оборотні активи	1190	435	393
Усього за розділом II	1195	205 606	205 169
III. Необоротні активи, утримувані для продажу, та групи вибуття	1200	-	-
Баланс	1300	375 095	368 481

Пасив	Код рядка	На початок звітного періоду	На кінець звітного періоду
1	2	3	4
I. Власний капітал			
Зареєстрований (пайовий) капітал	1400	53 441	53 441
Внески до незареєстрованого статутного капіталу	1401	-	-
Капітал у дооцінках	1405	-	-
Додатковий капітал	1410	-	-
емісійний дохід	1411	-	-
накопичені курсові різниці	1412	-	-
Резервний капітал	1415	12 563	32 563
Нерозподілений прибуток (непокритий збиток)	1420	223 167	216 395
Неоплачений капітал	1425	(-)	(-)
Вилучений капітал	1430	(-)	(20 000)
Інші резерви	1435	-	-
Усього за розділом I	1495	289 171	282 399
II. Довгострокові зобов'язання і забезпечення			
Відстрочені податкові зобов'язання	1500	-	-
Пенсійні зобов'язання	1505	-	-
Довгострокові кредити банків	1510	-	-
Інші довгострокові зобов'язання	1515	1 639	8 432
Довгострокові забезпечення	1520	-	-
довгострокові забезпечення витрат персоналу	1521	-	-
Цільове фінансування	1525	-	-
благодійна допомога	1526	-	-
Страхові резерви	1530	-	-
у тому числі:	1531	-	-
резерв довгострокових зобов'язань			
резерв збитків або резерв належних виплат	1532	-	-
резерв незароблених премій	1533	-	-
інші страхові резерви	1534	-	-
Інвестиційні контракти	1535	-	-
Призовий фонд	1540	-	-
Резерв на виплату джек-поту	1545	-	-
Усього за розділом II	1595	1 639	8 432
III. Поточні зобов'язання і забезпечення			
Короткострокові кредити банків	1600	-	-
Векселі видані	1605	-	-
Поточна кредиторська заборгованість за:			
довгостроковими зобов'язаннями	1610	1 030	958
товари, роботи, послуги	1615	38 836	36 996
розрахунками з бюджетом	1620	2 478	1 537
у тому числі з податку на прибуток	1621	1 990	758
розрахунками зі страхування	1625	393	784
розрахунками з оплати праці	1630	3 180	4 427
Поточна кредиторська заборгованість за одержаними авансами	1635	5 428	360
Поточна кредиторська заборгованість за розрахунками з учасниками	1640	28 271	28 071
Поточна кредиторська заборгованість із внутрішніх розрахунків	1645	-	-
Поточна кредиторська заборгованість за страховою діяльністю	1650	-	-
Поточні забезпечення	1660	3 805	3 817
Доходи майбутніх періодів	1665	-	-
Відстрочені комісійні доходи від перестраховиків	1670	-	-
Інші поточні зобов'язання	1690	864	700
Усього за розділом III	1695	84 285	77 650
IV. Зобов'язання, пов'язані з необоротними активами, утримуваними для продажу, та групами вибуття	1700	-	-
У. Чиста вартість активів недержавного пенсійного фонду	1800	-	-
Баланс	1900	375 095	368 481

Керівник

Головний бухгалтер

Михайленко Олександр Адамович

Бойко Оксана Дмитрівна

1 Кваліфікатор адміністративно-територіальних одиниць та територій територіальних громад.

2 Визначається в порядку, встановленому центральним органом виконавчої влади, що реалізує державну політику у сфері статистики.

ПЕРЕВІРЕНИЙ АУДИТОРОМ
ТОВ АК «Кроу Україна»

15.05.2023 [Підпис] - Палочка І.В.

КОДИ		
2023	01	01

Підприємство **Товариство з обмеженою відповідальністю "Науково-виробнича компанія "Екофарм"** за ЄДРПОУ _____

(найменування)

Звіт про фінансові результати (Звіт про суцільний дохід)

за

Рік 2022

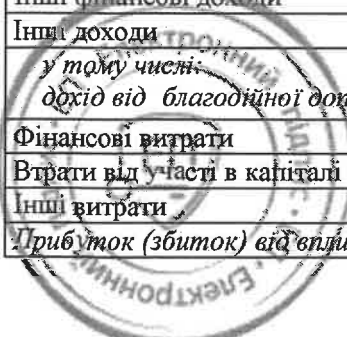
р.

Форма № 2 Код за ДКУД **1801003**

ДОКУМЕНТ ПІРІМІЯНО

I. ФІНАНСОВІ РЕЗУЛЬТАТИ

Стаття	Код рядка	За звітний період	За аналогічний період попереднього року
1	2	3	4
Чистий дохід від реалізації продукції (товарів, робіт, послуг)	2000	192 424	314 281
Чисті зароблені страхові премії	2010	-	-
<i>премії підписані, валова сума</i>	2011	-	-
<i>премії, передані у перестраховування</i>	2012	-	-
<i>зміна резерву незароблених премій, валова сума</i>	2013	-	-
<i>зміна частки перестраховиків у резерві незароблених премій</i>	2014	-	-
Собівартість реалізованої продукції (товарів, робіт, послуг)	2050	(74 335)	(108 123)
Чисті понесені збитки за страховими виплатами	2070	-	-
Валовий:			
прибуток	2090	118 089	206 158
збиток	2095	(-)	(-)
Дохід (витрати) від зміни у резервах довгострокових зобов'язань	2105	-	-
Дохід (витрати) від зміни інших страхових резервів	2110	-	-
<i>зміна інших страхових резервів, валова сума</i>	2111	-	-
<i>зміна частки перестраховиків в інших страхових резервах</i>	2112	-	-
Інші операційні доходи	2120	12 951	1 253
у тому числі:	2121	-	-
<i>дохід від зміни вартості активів, які оцінюються за справедливою вартістю</i>			
<i>дохід від первісного визнання біологічних активів і сільськогосподарської продукції</i>	2122	-	-
<i>дохід від використання коштів, вивільнених від оподаткування</i>	2123	-	-
Адміністративні витрати	2130	(47 580)	(46 099)
Витрати на збут	2150	(48 636)	(79 996)
Інші операційні витрати	2180	(26 007)	(22 179)
у тому числі:	2181	-	-
<i>витрати від зміни вартості активів, які оцінюються за справедливою вартістю</i>			
<i>витрати від первісного визнання біологічних активів і сільськогосподарської продукції</i>	2182	-	-
Фінансовий результат від операційної діяльності:			
прибуток	2190	8 817	59 137
збиток	2195	(-)	(-)
Дохід від участі в капіталі	2200	-	-
Інші фінансові доходи	2220	11 991	2 907
Інші доходи	2240	-	-
у тому числі:	2241	-	-
<i>дохід від благодійної допомоги</i>			
Фінансові витрати	2250	(2 640)	(3 409)
Втраги від участі в капіталі	2255	(-)	(-)
Інші витрати	2270	(102)	(1 373)
Прибуток (збиток) від впливу інфляції на монетарні статті	2275	-	-



Фінансовий результат до оподаткування:			
прибуток	2290	18 066	57 262
збиток	2295	(-)	(-)
Витрати (дохід) з податку на прибуток	2300	(4 728)	(10 346)
Прибуток (збиток) від припиненої діяльності після оподаткування	2305	-	-
Чистий фінансовий результат:			
прибуток	2350	13 338	46 916
збиток	2355	(-)	(-)

II. СУКУПНИЙ ДОХІД

Стаття	Код рядка	За звітний період	За аналогічний період попереднього року
1	2	3	4
Дооцінка (уцінка) необоротних активів	2400	-	-
Дооцінка (уцінка) фінансових інструментів	2405	-	-
Накопичені курсові різниці	2410	-	-
Частка іншого сукупного доходу асоційованих та спільних підприємств	2415	-	-
Інший сукупний дохід	2445	-	-
Інший сукупний дохід до оподаткування	2450	-	-
Податок на прибуток, пов'язаний з іншим сукупним доходом	2455	-	-
Інший сукупний дохід після оподаткування	2460	-	-
Сукупний дохід (сума рядків 2350, 2355 та 2460)	2465	13 338	46 916

III. ЕЛЕМЕНТИ ОПЕРАЦІЙНИХ ВИТРАТ

Назва статті	Код рядка	За звітний період	За аналогічний період попереднього року
1	2	3	4
Матеріальні затрати	2500	68 230	57 275
Витрати на оплату праці	2505	62 147	73 528
Відрахування на соціальні заходи	2510	11 015	13 851
Амортизація	2515	22 999	27 474
Інші операційні витрати	2520	62 660	94 128
Разом	2550	227 051	266 256

IV. РОЗРАХУНОК ПОКАЗНИКІВ ПРИБУТКОВОСТІ АКЦІЙ

Назва статті	Код рядка	За звітний період	За аналогічний період попереднього року
1	2	3	4
Середньорічна кількість простих акцій	2600	-	-
Скоригована середньорічна кількість простих акцій	2605	-	-
Чистий прибуток (збиток) на одну просту акцію	2610	-	-
Скоригований чистий прибуток (збиток) на одну просту акцію	2615	-	-
Дивіденди на одну просту акцію	2650	-	-

Михайленко Олександр Адамович

Бойко Оксана Дмитрівна

ПЕРЕВІРЕННЯ АУДИТОРОМ
ТОВ АК «Кроу Україна»

15.05.2023 І. Іванович Головний бухгалтер

Підприємство **Товариство з обмеженою відповідальністю "Науково-виробнича компанія "Екофарм"**

Дата (рік, місяць, число)

КОДИ		
2023	01	01
ДОКУМЕНТ 2583583		

за

(найменування)


Звіт про рух грошових коштів (за прямим методом)

за **Рік 2022** р.

Форма №3 Код за ДКУД 1801004

Стаття	Код	За звітний період	За аналогічний період попереднього року
1	2	3	4
I. Рух коштів у результаті операційної діяльності			
Надходження від:			
Реалізації продукції (товарів, робіт, послуг)	3000	91 387	92 129
Повернення податків і зборів	3005	5	-
у тому числі податку на додану вартість	3006	-	-
Цільового фінансування	3010	-	886
Надходження від отримання субсидій, дотацій	3011	-	-
Надходження авансів від покупців і замовників	3015	134 811	235 995
Надходження від повернення авансів	3020	268	993
Надходження від відсотків за залишками коштів на поточних рахунках	3025	2 238	2 885
Надходження від боржників неустойки (штрафів, пені)	3035	-	6
Надходження від операційної оренди	3040	148	375
Надходження від отримання роялті, авторських винагород	3045	-	-
Надходження від страхових премій	3050	-	-
Надходження фінансових установ від повернення позик	3055	-	-
Інші надходження	3095	645	380
Витрачання на оплату:			
Товарів (робіт, послуг)	3100	(28 603)	(70 775)
Праці	3105	(48 251)	(58 158)
Відрахувань на соціальні заходи	3110	(11 505)	(15 020)
Зобов'язань з податків і зборів	3115	(25 961)	(51 511)
Витрачання на оплату зобов'язань з податку на прибуток	3116	(6 000)	(14 880)
Витрачання на оплату зобов'язань з податку на додану вартість	3117	(4 388)	(11 664)
Витрачання на оплату зобов'язань з інших податків і зборів	3118	(15 573)	(24 967)
Витрачання на оплату авансів	3135	(63 667)	(62 986)
Витрачання на оплату повернення авансів	3140	(708)	(86)
Витрачання на оплату цільових внесків	3145	(-)	(-)
Витрачання на оплату зобов'язань за страховими контрактами	3150	(-)	(-)
Витрачання фінансових установ на надання позик	3155	(-)	(-)
Інші витрачання	3190	(9 529)	(13 366)
Чистий рух коштів від операційної діяльності	3195	41 278	61 747
II. Рух коштів у результаті інвестиційної діяльності			
Надходження від реалізації:			
фінансових інвестицій	3200	-	-
необоротних активів	3205	-	-
Надходження від отриманих:			
відсотків	3215	-	-
дивідендів	3220	-	-
Надходження від деривативів	3225	-	-
Надходження від погашення позик	3230	-	-
Надходження від вибуття дочірнього підприємства та іншої господарської одиниці	3235	-	-
Інші надходження	3250	-	-

Витрачання на придбання: фінансових інвестицій	3255	(-)	(8)
необоротних активів	3260	(16 860)	(23 394)
Виплати за деривативами	3270	(-)	(-)
Витрачання на надання позик	3275	(3 600)	(7 430)
Витрачання на придбання дочірнього підприємства та іншої господарської одиниці	3280	-	-
Інші платежі	3290	(-)	(-)
Чистий рух коштів від інвестиційної діяльності	3295	-20 460	-30 832
III. Рух коштів у результаті фінансової діяльності			
Надходження від: Власного капіталу	3300	-	-
Отримання позик	3305	-	-
Надходження від продажу частки в дочірньому підприємстві	3310	-	-
Інші надходження	3340	-	8
Витрачання на: Викуп власних акцій	3345	(-)	(-)
Погашення позик	3350	-	-
Сплату дивідендів	3355	(200)	(39 933)
Витрачання на сплату відсотків	3360	(668)	(-)
Витрачання на сплату заборгованості з фінансової оренди	3365	(-)	(-)
Витрачання на придбання частки в дочірньому підприємстві	3370	(-)	(-)
Витрачання на виплати неконтрольованим часткам у дочірніх підприємствах	3375	(-)	(-)
Інші платежі	3390	(4 000)	(-)
Чистий рух коштів від фінансової діяльності	3395	-4 868	-39 925
Чистий рух грошових коштів за звітний період	3400	15 950	-9 010
Залишок коштів на початок року	3405	60 202	69 390
Вплив зміни валютних курсів на залишок коштів	3410	5 970	(179)
Залишок коштів на кінець року	3415	82 122	60 201



Керівник

Головний бухгалтер

Михайленко
Олександр
Адамович

Бойко Оксана
Дмитрівна

Михайленко Олександр Адамович

Бойко Оксана Дмитрівна

ПЕРЕВІРЕНО АУДИТОРОМ
ТОВ АК «Кроу Україна»
15.05.2023

1	2	3	4	5	6	7	8	9	10
Сума чистого прибутку на матеріальне заохочення	4225	-	-	-	-	-	-	-	-
Внески учасників: Внески до капіталу	4240	-	-	-	-	-	-	-	-
Погашення заборгованості з капіталу	4245	-	-	-	-	-	-	-	-
Вилучення капіталу: Викуп акцій (часток)	4260	-	-	-	-	-	-	(20 000)	(20 000)
Перепродаж викуплених акцій (часток)	4265	-	-	-	-	-	-	-	-
Анулювання викуплених акцій (часток)	4270	-	-	-	-	-	-	-	-
Вилучення частки в капіталі	4275	-	-	-	-	-	-	-	-
Зменшення номінальної вартості акцій	4280	-	-	-	-	-	-	-	-
Інші зміни в капіталі	4290	-	-	-	-	(110)	-	-	(110)
Придбання (продаж) неконтрольованої частки в дочірньому підприємстві	4291	-	-	-	-	-	-	-	-
Разом зміни капіталі	4295	-	-	-	20 000	(6 772)	-	(20 000)	(6 772)
Залишок на кінець року	4300	53 441	-	-	32 563	216 395	-	(20 000)	282 399

Керівник

Головний бухгалтер

Михайленко Олександр
Адамович

Бойко Оксана
Дмитрівна

Михайленко Олександр Адамович

Бойко Оксана Дмитрівна



ПЕРЕВІРЕНО АУДИТОРОМ
ТОВ АК «Кроу Україна»
15.05.2023

Коди	2022	12	31
Дата (рік, місяць, число) за ЄДРПОУ	25589583		
за КАТОГТГ ¹	UA80000000000126643		
за СПОДУ	240		
за КОПФГ	21.20		
за КВЕД			

Підприємство Товариство з обмеженою відповідальністю "Науково-виробнича компанія "Екофарм"

Територія КИЇВСЬКА

Орган державного управління

Організаційно-правова форма господарювання Товариство з обмеженою відповідальністю

Вид економічної діяльності Виробництво фармацевтичних препаратів і матеріалів

Одиниця виміру: тис.грн.

ПРИМІТКИ ДО РІЧНОЇ ФІНАНСОВОЇ ЗВІТНОСТІ

за 2022 рік

Форма №5

Код за ДКУД

1801008

I. Нематеріальні активи

Групи нематеріальних активів	Код рядка	Залишок на початок року		Надійшло за рік	Переоцінка (дооцінка +, уліценка -)		Вибуло за рік		Нараховано амортизації за рік	Втрати від зменшення корисності за рік	Інші зміни за рік		Залишок на кінець року	
		первісна (переоцінена) вартість	накопичена амортизація		первісна (переоцінена) вартість	накопичена амортизація	первісна (переоцінена) вартість	накопичена амортизація			первісна (переоцінена) вартість	накопичена амортизація	первісна (переоцінена) вартість	накопичена амортизація
1	2	3	4	5	6	7	8	9	10	11	12	13	14	15
Права користування природними ресурсами	010	-	-	-	-	-	-	-	-	-	-	-	-	-
Права користування майном	020	-	-	-	-	-	-	-	-	-	-	-	-	-
Права на комерційні позначення	030	-	-	-	-	-	-	-	-	-	-	-	-	-
Права на об'єкти промислової власності	040	-	-	-	-	-	-	-	-	-	-	-	-	-
Авторське право та суміжні з ним права	050	-	-	-	-	-	-	-	-	-	-	-	-	-
Інші нематеріальні активи	070	9455	4389	877	-	-	-	-	904	-	-	-	10332	5293
Разом	080	9455	4389	877	-	-	-	-	904	-	-	-	10332	5293
Гудвіл	090	-	-	-	-	-	-	-	-	-	-	-	-	-
3 рядка 080 графа 14	14	вартість нематеріальних активів, щодо яких існує обмеження права власності (081) -												
		вартість оформлених у заставу нематеріальних активів (082) -												
		вартість створених підприємством нематеріальних активів (083) -												
3 рядка 080 графа 5	5	вартість нематеріальних активів, отриманих за рахунок цільових асигнувань (084) -												
3 рядка 080 графа 15	15	накопичена амортизація нематеріальних активів, щодо яких існує обмеження права власності (085) -												

¹ Кошикатор адміністративно-територіальних одиниць та територій територіальних громад

II. Основні засоби

Групи основних засобів	Код рядка	Залишок на початок року		Надійшло за рік	Переоцінка (дооцінка +, уцінка -)		Вибуло за рік		Нараховано амортизації за рік	Втрати від зменшення корисності	Інші зміни за рік		Залишок на кінець року		у тому числі			
		первісна (переоцінена) вартість	знос		первісна (переоцінена) вартість	знос	первісної (переоціненої) вартості	знос			первісна (переоцінена) вартість	знос	первісна (переоцінена) вартість	знос	передані в операційну оренду	первісна (переоцінена) вартість	знос	
1	2	3	4	5	6	7	8	9	10	11	12	13	14	15	16	17	18	19
Земельні ділянки	100	451	-	-	-	-	-	-	-	-	-	-	451	-	-	-	-	-
Інвестиційна нерухомість	105	21338	-	-	-	-	-	-	-	-	-	-	21338	-	-	-	-	-
Капітальні витрати на поліпшення земель	110	-	-	-	-	-	-	-	-	-	-	-	-	-	-	-	-	-
Будинки, споруди та передавальні пристрої	120	91315	25732	-	-	-	-	-	4853	-	-	-	91315	30585	-	-	-	-
Машини та обладнання	130	126064	81986	8684	-	51	49	49	14389	-	-	-	134697	96326	-	-	-	
Транспортні засоби	140	10881	4780	1731	-	-	-	-	1520	-	-	-	12612	6300	-	-	-	
Інструменти, прилади, інвентар (меблі)	150	5849	4479	85	-	-	-	-	591	-	-	-	5934	5070	-	-	-	
Тварини	160	-	-	-	-	-	-	-	-	-	-	-	-	-	-	-	-	
Багаторічні насадження	170	877	373	-	-	-	-	-	84	-	-	-	877	457	-	-	-	
Інші основні засоби	180	655	236	-	-	-	-	-	51	-	-	-	655	287	-	-	-	
Бібліотечні фонди	190	292	289	21	-	-	-	-	21	-	-	-	313	310	-	-	-	
Малоцінні необоротні матеріальні активи	200	9584	9584	585	-	54	54	54	585	-	-	-	10115	10115	-	-	-	
Тимчасові (нетитульні) споруди	210	-	-	-	-	-	-	-	-	-	-	-	-	-	-	-	-	
Природні ресурси	220	-	-	-	-	-	-	-	-	-	-	-	-	-	-	-	-	
Інвентарна тара	230	-	-	-	-	-	-	-	-	-	-	-	-	-	-	-	-	
Предмети прокату	240	-	-	-	-	-	-	-	-	-	-	-	-	-	-	-	-	
Інші необоротні матеріальні активи	250	-	-	-	-	-	-	-	-	-	-	-	-	-	-	-	-	
Разом	260	267306	127459	11106	-	105	103	103	22094	-	-	-	278307	149450	-	-	-	-

3 рядка 260 графа 14 вартість основних засобів, щодо яких існують передбачені чинним законодавством обмеження права власності

вартість оформлених у заставу основних засобів

залишкова вартість основних засобів, що тимчасово не використовуються (консервація, реконструкція тощо)

первісна (переоцінена) вартість повністю амортизованих основних засобів

основні засоби орендованих одиниць (цілісних) майнових комплексів

вартість основних засобів, призначених для продажу

залишкова вартість основних засобів, утрачених унаслідок надзвичайних подій

вартість основних засобів, придбаних за рахунок цільового фінансування

знос основних засобів, що взяті в операційну оренду

вартість основних засобів, що взяті в операційну оренду

знос основних засобів, придбаних за рахунок цільового фінансування

вартість інвестиційної нерухомості, оціненої за справедливою вартістю

(261)
(262)
(263)
(264)
(2641)
(265)
(2651)
(266)
(267)
(268)
(269)

3 рядка 260 графа 8
3 рядка 260 графа 5
Вартість основних засобів, що взяті в операційну оренду
3 рядка 260 графа 15
3 рядка 105 графа 14

III. Капітальні інвестиції

Найменування показника	Код рядка	За рік	На кінець року
Капітальне будівництво	280	-	416
Придбання (виготовлення) основних засобів	290	12933	1585
Придбання (виготовлення) інших необоротних матеріальних активів	300	647	41
Придбання (створення) нематеріальних активів	310	2715	2667
Придбання (вирощування) довгострокових біологічних активів	320	-	-
Інші	330	-	-
Разом	340	16295	28709

З рядка 340 графа 3 капітальні інвестиції в інвестиційну нерухомість фінансові витрати, включені до капітальних інвестицій

(341)

(342)

IV. Фінансові інвестиції

Найменування показника	Код рядка	За рік	На кінець року	
			довгострокові	поточні
1	2	3	4	5
A. Фінансові інвестиції за методом участі в капіталі в:				
асоційовані підприємства	350	-	-	-
дочірні підприємства	360	-	-	-
спільну діяльність	370	-	-	-
B. Інші фінансові інвестиції в:				
частки і паї у статутному капіталі інших підприємств	380	-	-	-
акції	390	-	-	-
облігації	400	-	-	-
інші	410	-	-	-
Разом (розд.А + розд.Б)	420	-	-	-

З рядка 1035 гр. 4 Балансу (Звіту про фінансовий стан)

Інші довгострокові фінансові інвестиції відображені:

за собівартістю

за справедливою вартістю

за амортизованою собівартістю

Поточні фінансові інвестиції відображені:

за собівартістю

за справедливою вартістю

за амортизованою собівартістю

(421)

(422)

(423)

(424)

(425)

(426)

З рядка 1160 гр. 4 Балансу (Звіту про фінансовий стан)

V. Доходи і витрати

Найменування показника	Код рядка	Доходи	Витрати
1	2	3	4
A. Інші операційні доходи і витрати			
Операційна оренда активів	440	177	107
Операційна курсова різниця	450	12633	1838
Реалізація інших оборотних активів	460	1	1
Штрафи, пені, неустойки	470	-	48
Утримання об'єктів житлово-комунального і соціально-культурного призначення	480	-	-
Інші операційні доходи і витрати	490	140	24013
у тому числі: відрахування до резерву сумнівних боргів	491	X	12
непродуктивні витрати і втрати	492	X	10157
Б. Доходи і витрати від участі в капіталі за інвестиціями в:			
асоційовані підприємства	500	-	-
дочірні підприємства	510	-	-
спільну діяльність	520	-	-
В. Інші фінансові доходи і витрати			
Дивіденди	530	-	x
Проценти	540	x	-
Фінансова оренда активів	550	-	-
Інші фінансові доходи і витрати	560	11991	2640
Г. Інші доходи і витрати			
Реалізація фінансових інвестицій	570	-	-
Доходи від об'єднання підприємств	580	-	-
Результат оцінки корисності	590	-	-
Неопераційна курсова різниця	600	-	-
Безоплатно одержані активи	610	-	x
Списання необоротних активів	620	x	2
Інші доходи і витрати	630	-	100

Товарообмінні (бартерні) операції з продукцією (товарами, роботами, послугами)

Частка доходу від реалізації продукції (товарів, робіт, послуг) за товарообмінними (бартерними) контрактами з пов'язаними сторонами

З рядків 540-560 графа 4 фінансові витрати, уключені до собівартості активів

(631) -

(632) - %

(633) -

VI. Грошові кошти

Найменування показника	Код рядка	На кінець року	
		2	3
Готівка	640	1	
Поточний рахунок у банку	650	80833	
Інші рахунки в банку (акредитиви, чекові книжки)	660	1288	
Грошові кошти в дорозі	670	-	
Еквіваленти грошових коштів	680	-	
Разом	690	82122	

3 рядка 1090 гр. 4 Балансу (Звіту про фінансовий стан) Грошові кошти, використанні яких обмежено (691) - _____

VII. Забезпечення і резерви

Види забезпечень і резервів	Код рядка	Залишок на початок року	Збільшення за звіт. рік		Використано у звітному році	Сторновано невикористану суму у звітному році	Сума очікуваного відшкодування витрат іншою стороною, що врахована при оцінці забезпечення	Залишок на кінець року
			нараховано (створено)	додаткові відрахування				
1	2	3	4	5	6	7	8	9
Забезпечення на виплату відпусток працівникам	710	3805	5033	-	5022	-	3817	3816
Забезпечення наступних витрат на додаткове пенсійне забезпечення	720	-	-	-	-	-	-	-
Забезпечення наступних витрат на виконання гарантійних зобов'язань	730	-	-	-	-	-	-	-
Забезпечення наступних витрат на реструктуризацію	740	-	-	-	-	-	-	-
Забезпечення наступних витрат на виконання зобов'язань щодо обтяжливих контрактів	750	-	-	-	-	-	-	-
	760	-	-	-	-	-	-	-
	770	-	-	-	-	-	-	-
Резерв сумнівних боргів	775	38	12	-	-	-	-	50
Разом	780	3843	5045	-	5022	-	3817	3866

VIII. Запаси

Найменування показника	Код рядка	Балансова вартість на кінець року	Переоцінка за рік	
			збільшення чистої вартості реалізації *	уцінка
1	2	3	4	5
Сировина і матеріали	800	46408	-	-
Купівельні напівфабрикати та комплектуючі вироби	810	-	-	-
Паливо	820	-	-	-
Тара і тарні матеріали	830	-	-	-
Будівельні матеріали	840	-	-	-
Запасні частини	850	-	-	-
Матеріали сільськогосподарського призначення	860	-	-	-
Поточні біологічні активи	870	-	-	-
Малоцінні та швидкозношувані предмети	880	-	-	-
Незавершене виробництво	890	12381	-	-
Готова продукція	900	44413	-	-
Товари	910	-	-	-
Разом	920	103202	-	-

3 рядка 920 графа 3 Балансова вартість запасів:

відображених за чистою вартістю реалізації переданих у переробку оформлених в заставу переданих на комісію

(921)
(922)
(923)
(924)
(925)
(926)

Активи на відповідальному зберіганні (позабалансовий рахунок 02)

3 рядка 1200 графа 4 Балансу (Звіту про фінансовий стан) запаси, призначені для продажу

* визначається за п. 28 Національного положення (стандарту) бухгалтерського обліку 9 "Запаси".

ІХ. Дебіторська заборгованість

Найменування показника	Код рядка	Всього на кінець року	у т.ч. за строками непогашення		
			до 12 місяців	від 12 до 18 місяців	від 18 до 36 місяців
1	2	3	4	5	6
Дебіторська заборгованість за товари, роботи, послуги	940	9009	-	-	-
Інша поточна дебіторська заборгованість	950	4452	-	-	-

Списано у звітному році безнадійної дебіторської заборгованості із рядків 940 і 950 графа 3 заборгованість з пов'язаними сторонами

(951)	74
(952)	-

Х. Нестачі і втрати від псування цінностей

Найменування показника	Код рядка	Сума
1	2	3
Виявлено (списано) за рік нестачі і втрат	960	-
Визнано заборгованістю винних осіб у звітному році	970	-
Сума нестачі і втрат, остаточно рішення щодо винуватців, за якими на кінець року не прийнято (позабалансовий рахунок 072)	980	-

ХІ. Будівельні контракти

Найменування показника	Код рядка	Сума
1	2	3
Дохід за будівельними контрактами за звітний рік	1110	-
Заборгованість на кінець звітного року:		
валова замовників	1120	-
валова замовникам	1130	-
з авансів отриманих	1140	-
Сума затриманих коштів на кінець року	1150	-
Вартість виконаних субідрядниками робіт за незавершеними будівельними контрактами	1160	-

ХІІ. Податок на прибуток

Найменування показника	Код рядка	Сума
	2	3
1		
Поточний податок на прибуток	1210	4463
Відстрочені податкові активи: на початок звітного року	1220	-
на кінець звітного року	1225	-
Відстрочені податкові зобов'язання: на початок звітного року	1230	-
на кінець звітного року	1235	-
Включено до Звіту про фінансові результати - усього	1240	4463
у тому числі:		
поточний податок на прибуток	1241	4463
зменшення (збільшення) відстрочених податкових активів	1242	-
збільшення (зменшення) відстрочених податкових зобов'язань	1243	-
Відображено у складі власного капіталу - усього	1250	-
у тому числі:		
поточний податок на прибуток	1251	-
зменшення (збільшення) відстрочених податкових активів	1252	-
збільшення (зменшення) відстрочених податкових зобов'язань	1253	-

ХІІІ. Використання амортизаційних відрахувань

Найменування показника	Код рядка	Сума
	2	3
1		
Нараховано за звітний рік	1300	22998
Використано за рік - усього	1310	-
в тому числі на:		
будівництво об'єктів	1311	-
придбання (виготовлення) та поліпшення основних засобів	1312	-
з них машини та обладнання	1313	-
придбання (створення) нематеріальних активів	1314	-
погашення отриманих на капітальні інвестиції позик	1315	-
	1316	-
	1317	-

XIV. Біологічні активи

Групи біологічних активів	Код рядка	Обліковуються за первісною вартістю										Обліковуються за справедливою вартістю				
		залишок на початок року		надійшло за рік	вибуло за рік		нараховано амортизації за рік	втрати від зменшення корисності	вигоди від відновлення корисності	залишок на кінець року		залишок на початок року	надійшло за рік	зміни вартості за рік	вибуло за рік	залишок на кінець року
		первісна вартість	накопичена амортизація		первісна вартість	накопичена амортизація				первісна вартість	накопичена амортизація					
1	2	3	4	5	6	7	8	9	10	11	12	13	14	15	16	17
Довгострокові біологічні активи – усього в тому числі:																
робоча худоба	1410	-	-	-	-	-	-	-	-	-	-	-	-	-	-	-
продуктивна худоба	1411	-	-	-	-	-	-	-	-	-	-	-	-	-	-	-
багаторічні насадження	1412	-	-	-	-	-	-	-	-	-	-	-	-	-	-	-
	1413	-	-	-	-	-	-	-	-	-	-	-	-	-	-	-
	1414	-	-	-	-	-	-	-	-	-	-	-	-	-	-	-
інші довгострокові біологічні активи	1415	-	-	-	-	-	-	-	-	-	-	-	-	-	-	-
Поточні біологічні активи – усього в тому числі:																
тварини на вирощуванні та відгодівлі	1420	-	x	-	-	x	x	-	-	-	x	-	-	-	-	-
біологічні активи в стані біологічних перетворень (крім тварин на вирощуванні та відгодівлі)	1421	-	x	-	-	x	x	-	-	-	x	-	-	-	-	-
	1422	-	x	-	-	x	x	-	-	-	x	-	-	-	-	-
	1423	-	x	-	-	x	x	-	-	-	x	-	-	-	-	-
інші поточні біологічні активи	1424	-	x	-	-	x	x	-	-	-	x	-	-	-	-	-
Разом	1430	-	-	-	-	-	-	-	-	-	-	-	-	-	-	-

З рядка 1430 графа 5 і графа 14 вартість біологічних активів, придбаних за рахунок цільового фінансування

З рядка 1430 графа 6 і графа 16 залишкова вартість довгострокових біологічних активів, первісна вартість

поточних біологічних активів і справедлива вартість біологічних активів,

утрачених унаслідок надзвичайних подій

З рядка 1430 графа 11 і графа 17 балансова вартість біологічних активів, щодо яких існують передбачені

законодавством обмеження права власності

(1431)


(1432)

(1433)


XV. Фінансові результати від первісного визнання та реалізації сільськогосподарської продукції та додаткових біологічних активів

Найменування показника	Код рядка	Вартість первісного визнання	Витрати, пов'язані з біологічними перетвореннями	Результат від первісного визнання		Уцінка	Виручка від реалізації	Собівартість реалізації	Фінансовий результат (прибуток +, збиток -) від реалізації	
				дохід	витрати				реалізації	первісного визнання та реалізації
1	2	3	4	5	6	7	8	9	10	11
Продукція та додаткові біологічні активи рослинництва - усього	1500	-	(-)	-	(-)	-	-	(-)	-	-
у тому числі:										
зернові і зернобобові з них:	1510	-	(-)	-	(-)	-	-	(-)	-	-
пшениця	1511	-	(-)	-	(-)	-	-	(-)	-	-
соя	1512	-	(-)	-	(-)	-	-	(-)	-	-
сосятник	1513	-	(-)	-	(-)	-	-	(-)	-	-
ріпак	1514	-	(-)	-	(-)	-	-	(-)	-	-
цукрові буряки (фабричні)	1515	-	(-)	-	(-)	-	-	(-)	-	-
картопля	1516	-	(-)	-	(-)	-	-	(-)	-	-
плоди (зерняткові, кісточкові)	1517	-	(-)	-	(-)	-	-	(-)	-	-
інша продукція рослинництва	1518	-	(-)	-	(-)	-	-	(-)	-	-
додаткові біологічні активи рослинництва	1519	-	(-)	-	(-)	-	-	(-)	-	-
Продукція та додаткові біологічні активи тваринництва - усього	1520	-	(-)	-	(-)	-	-	(-)	-	-
у тому числі:										
приріст живої маси – усього з нього:	1530	-	(-)	-	(-)	-	-	(-)	-	-
великої рогатої худоби	1531	-	(-)	-	(-)	-	-	(-)	-	-
свиней	1532	-	(-)	-	(-)	-	-	(-)	-	-
молоко	1533	-	(-)	-	(-)	-	-	(-)	-	-
вовна	1534	-	(-)	-	(-)	-	-	(-)	-	-
яйця	1535	-	(-)	-	(-)	-	-	(-)	-	-
інша продукція тваринництва	1536	-	(-)	-	(-)	-	-	(-)	-	-
додаткові біологічні активи тваринництва	1537	-	(-)	-	(-)	-	-	(-)	-	-
продукція рибництва	1538	-	(-)	-	(-)	-	-	(-)	-	-
1539	-	-	(-)	-	(-)	-	-	(-)	-	-
Сільськогосподарська продукція та додаткові біологічні активи – разом	1540	-	(-)	-	(-)	-	-	(-)	-	-

Михайленко Олександр Адамович



Е.П. Михайленко
Олександр Адамович
15.05.2023



Бойко Оксана Дмитрівна




1	2	3	4	5	6	7	8	9	10	11	12	13	14	15	16	17	18
Усього доходів звітних сегментів	040	192139	308371	-	-	-	-	-	-	-	-	-	-	25227	10070	217366	318441
Нерозподілені доходи	050	x	x	x	x	x	x	x	x	x	x	x	x	-	-	-	-
з них:																	
доходи від операційної діяльності	051	x	x	x	x	x	x	x	x	x	x	x	x	-	-	-	-
фінансові доходи	052	x	x	x	x	x	x	x	x	x	x	x	x	-	-	-	-
Виручення доходів від реалізації продукції (товарів, робіт, послуг) іншим звітним сегментам	060	-	-	-	-	-	-	-	-	-	-	-	-	-	-	-	-
Усього доходів підприємства (р. 040 + р. 050 - р. 060)	070	192139	308371	-	-	-	-	-	-	-	-	-	-	25227	10070	217366	318441
2. Витрати звітних сегментів:																	
Витрати операційної діяльності	080	84102	96092	-	-	-	-	-	-	-	-	-	-	-9767	12030	74335	108122
з них:																	
собівартість реалізованої продукції (товарів, робіт, послуг):																	
зовнішнім покупцям	081	84102	96092	-	-	-	-	-	-	-	-	-	-	-9767	12030	74335	108122
іншим звітним сегментам	082	-	-	-	-	-	-	-	-	-	-	-	-	-	-	-	-
Адміністративні витрати	090	47580	46099	-	-	-	-	-	-	-	-	-	-	-	-	47580	46099
Витрати на збут	100	48636	79996	-	-	-	-	-	-	-	-	-	-	-	-	48636	79996
Інші операційні витрати	110	26007	22179	-	-	-	-	-	-	-	-	-	-	-	-	26007	22179
Фінансові витрати звітних сегментів	120	2640	3409	-	-	-	-	-	-	-	-	-	-	-	-	2640	3409
з них:																	
втрати від участі в капіталі, які безпосередньо можна віднести до звітного сегмента	121	-	-	-	-	-	-	-	-	-	-	-	-	-	-	-	-
Інші витрати	122	2640	3409	-	-	-	-	-	-	-	-	-	-	-	-	2640	3409
Інші витрати	130	102	1373	-	-	-	-	-	-	-	-	-	-	-	-	102	1373
Усього витрат звітних сегментів	140	209067	249148	-	-	-	-	-	-	-	-	-	-	-9767	12030	199300	261178
Нерозподілені витрати	150	x	x	x	x	x	x	x	x	x	x	x	x	-	-	-	-
з них:																	
адміністративні, збутові та інші витрати операційної діяльності, не розподілені на звітні сегменти	151	x	x	x	x	x	x	x	x	x	x	x	x	-	-	-	-
фінансові витрати	152	x	x	x	x	x	x	x	x	x	x	x	x	-	-	-	-
податок на прибуток	154	x	x	x	x	x	x	x	x	x	x	x	x	-	-	-	-

1	2	3	4	5	6	7	8	9	10	11	12	13	14	15	16	17	18
Вирахування собівартості реалізованої продукції (товарів, робіт, послуг) іншим звітним сегментам	160	-	-	-	-	-	-	-	-	-	-	-	-	-	-	-	-
Усього вииграг підприємства (р. 140 + р. 150 - р. 160)	170	209067	249148	-	-	-	-	-	-	-	-	-	-	-9767	12030	199300	261178
3. Фінансовий результат діяльності сегмента (р. 040 - р. 140)	180	-16928	59223	-	-	-	-	-	-	-	-	-	-	34994	-1960	18066	57263
4. Фінансовий результат діяльності підприємства (р. 070 - р. 170)	190	-16928	59223	-	-	-	-	-	-	-	-	-	-	34994	-1960	18066	57263
5. Активи звітних сегментів	200	363624	369353	-	-	-	-	-	-	-	-	-	-	-	-	363624	369353
з них:	201	363624	369353	-	-	-	-	-	-	-	-	-	-	-	-	363624	369353
	202	-	-	-	-	-	-	-	-	-	-	-	-	-	-	-	-
	203	-	-	-	-	-	-	-	-	-	-	-	-	-	-	-	-
	204	-	-	-	-	-	-	-	-	-	-	-	-	-	-	-	-
	205	-	-	-	-	-	-	-	-	-	-	-	-	-	-	-	-
Нерозподілені активи	220	x	x	x	x	x	x	x	x	x	x	x	x	4856	5741	4856	5741
з них:	221	x	x	x	x	x	x	x	x	x	x	x	x	4856	5741	4856	5741
	222	x	x	x	x	x	x	x	x	x	x	x	x	-	-	-	-
	223	x	x	x	x	x	x	x	x	x	x	x	x	-	-	-	-
	224	x	x	x	x	x	x	x	x	x	x	x	x	-	-	-	-
Усього активів підприємства	230	363624	369353	-	-	-	-	-	-	-	-	-	-	4856	5741	368480	375094
6. Зобов'язання звітних сегментів	240	76167	83029	-	-	-	-	-	-	-	-	-	-	9916	2895	86083	85924
з них:	241	76167	83029	-	-	-	-	-	-	-	-	-	-	9916	2895	86083	85924
	242	-	-	-	-	-	-	-	-	-	-	-	-	-	-	-	-
	243	-	-	-	-	-	-	-	-	-	-	-	-	-	-	-	-
	244	-	-	-	-	-	-	-	-	-	-	-	-	-	-	-	-
Нерозподілені зобов'язання	260	x	x	x	x	x	x	x	x	x	x	x	x	-	-	-	-
з них:	261	x	x	x	x	x	x	x	x	x	x	x	x	-	-	-	-
	262	x	x	x	x	x	x	x	x	x	x	x	x	-	-	-	-
	263	x	x	x	x	x	x	x	x	x	x	x	x	-	-	-	-
	264	x	x	x	x	x	x	x	x	x	x	x	x	-	-	-	-
Усього зобов'язань підприємства (р. 240 + р. 260)	270	76167	83029	-	-	-	-	-	-	-	-	-	-	9916	2895	86083	85924
7. Капітальні інвестиції	280	16295	25324	-	-	-	-	-	-	-	-	-	-	-	-	16295	25324
8. Амортизація необоротних активів	290	22999	27474	-	-	-	-	-	-	-	-	-	-	-	-	22999	27474

Місцезнаходження:
вул. Набережно-Корчуватська, 136-Б, Київ,
Україна, 03045
Код ЄДРПОУ: 25589583
Тел/факс: +38 (044) 594-05-95
office@ecopharm.ua
www.ecopharm.ua



Place of business:
136-B, Naberezhno-Korchuvatska str.,
Kyiv, 03045, Ukraine
State Code: 25589583
Phone/fax: +38 (044) 594-05-95
office@ecopharm.ua
www.ecopharm.ua

**ТОВАРИСТВО З ОБМЕЖЕНОЮ ВІДПОВІДАЛЬНІСТЮ «НАУКОВО – ВИРОБНИЧА
КОМПАНІЯ «ЕКОФАРМ» / «SCIENTIFIC AND MANUFACTURING COMPANY «ECOPHARM»
LTD**

**ПРИМІТКИ ДО ФІНАНСОВОЇ ЗВІТНОСТІ ЗА 2022 РІК
ТОВАРИСТВА З ОБМЕЖЕНОЮ ВІДПОВІДАЛЬНІСТЮ «НАУКОВО-ВИРОБНИЧА
КОМПАНІЯ «ЕКОФАРМ»**

1. Організаційна структура та опис діяльності підприємства

Товариство з обмеженою відповідальністю «НАУКОВО – ВИРОБНИЧА КОМПАНІЯ «ЕКОФАРМ» (скорочено – ТОВ «НВК «ЕКОФАРМ», далі по тексті також – «Підприємство») засноване та здійснює свою діяльність відповідно до діючого законодавства України. Код ЄДРПОУ 25589583.

Станом на 31.12.22 статутний капітал Підприємства становить 53 440 500,00 грн, який розподіляється на наступні частки між Учасниками:

Найменування учасників Товариства	Розмір частки у статутному капіталі, грн.	Розмір частки у статутному капіталі, %
VALORA FINANCIAL SERVICES CORP / ВАЛОРА ФАЙНЕНШИАЛ СЕРВІСІЗ КОРП	33 440 500,00	62,60%
ТОВ «НВК «ЕКОФАРМ»	20 000 000,00	37,40%
ВСЬОГО	53 440 500,00	100,00%

Місцезнаходження та адреса для листування ТОВ «НВК «ЕКОФАРМ»: 03045, м. Київ, вул. Набережно-Корчуватська, 136-Б; тел/факс: (044) 594-05-95.

Адреса розміщення виробничих потужностей: Хмельницька область, Славутський район, село Улашанівка, вулиця Шевченка, 116.

Діяльність Підприємства проводиться на підставі Статуту. Предметом діяльності Товариства є:

- діяльність у сфері охорони здоров'я;
- виробництво фармацевтичних препаратів та матеріалів;
- оптова та роздрібна торгівля фармацевтичними товарами (в тому числі медичними та ортопедичними) як на території України, так і за її межами, в т.ч. і в спеціалізованих закладах;
- діяльність, пов'язана з обігом наркотичних засобів, психотропних речовин та прекурсорів (придбання, зберігання, використання), що дозволяється та контролюється згідно з чинним законодавством України;
- заготівля, сушка, зберігання та використання рослинної сировини, в т.ч. хміль, для розробки та виробництва лікарських засобів;
- дослідження й експериментальні розробки у сфері природничих і технічних наук;
- дослідження й експериментальні розробки у сфері суспільних і гуманітарних наук;
- діяльність лікарняних закладів;
- діяльність лабораторій, уповноважених компетентними державними органами на проведення робіт з контролю якості лікарських засобів і виробів медичної продукції;
- діяльність медичних лабораторій;
- проведення технічних та інших випробувань щодо всіх матеріалів, які підлягають аналізу;
- проведення сертифікації продукції, у т.ч. лікарських засобів і виробів медичної продукції;
- надання посередницьких послуг у торгівлі товарами широкого асортименту;



– інші види діяльності, не заборонені законодавством.

Перелік діючих ліцензій та дозволів Підприємства станом на 31.12.22:

п/п	Номери отриманих ліцензій	Дата видачі	Строк дії
1.	Ліцензія серія АВ № 598056 на провадження господарської діяльності з виробництва лікарських засобів, видана Державною службою України з лікарських засобів	26.02.2013	не обмежений
2.	Ліцензія серія АЕ № 193015 на оптову торгівлю лікарськими засобами, видана Державною службою України з лікарських засобів	18.06.2013	не обмежений
3.	Ліцензія серія АД №037948 на придбання, зберігання, знищення, використання прекурсорів (списку 1 таблиці IV та списку 2 таблиці IV) «Переліку наркотичних засобів, психотропних речовин і прекурсорів», видана Державною службою України з контролю за наркотиками	08.06.2012	не обмежений
4.	Сертифікат відповідності умов виробництва лікарських засобів вимогам Належної виробничої практики № 039/2021/GMP	02.07.2021	06.01.2023

Відповідальні особи за здійснення фінансово-господарської діяльності Підприємства у звітному періоді:

- ✓ Керівник (Генеральний директор): Михайленко О.А.
- ✓ Головний бухгалтер: Бойко О.Д.

Середня кількість працівників Підприємства протягом 2022 року склала 220 осіб.

Дата затвердження фінансової звітності 15 травня 2023 року.

Фінансова звітність Підприємства складена за національними положеннями (стандартами) бухгалтерського обліку.

2. Основні принципи облікової політики

Облікова політика Компанії будується з використанням наступних принципів бухгалтерського обліку і фінансової звітності:

- автономність;
- обачність (обережність);
- повне висвітлення (відображення);
- послідовність;
- безперервність;
- нарахування і відповідність доходів і витрат;
- превалювання (перевага) сутності над формою;
- історична (фактична) собівартість;



- єдиний грошовий вимірник;
- періодичність.

При відображенні в бухгалтерському обліку господарських операцій і подій застосовуються норми відповідних П(С)БО. Забезпечуються безперервність відображення операцій та достовірну оцінку активів, зобов'язань, капіталу, а також послідовність вимірювання, оцінки і реєстрації господарських операцій.

За відсутності необхідних норм у вітчизняних П(С)БО застосовуються аналогічні норми системи міжнародних стандартів фінансової звітності МСФЗ (IAS-IFRS) на підставі того, що національні стандарти не можуть суперечити міжнародним відповідно до ст. 1 Закону про бухоблік.

Облік необоротних активів

Об'єкт основних засобів визнається активом, якщо існує імовірність того, що Компанія отримає в майбутньому економічні вигоди від його використання та вартість його може бути достовірно визначена.

До складу основних засобів відносяться матеріальні активи з терміном експлуатації більше одного року та вартістю більше 20 000 грн. без ПДВ. Матеріальні активи, з терміном експлуатації більше одного року, але вартістю менше 20 000 грн. (без ПДВ), відносяться до малоцінних необоротних матеріальних активів.

Нарахування амортизації основних засобів проводити прямолінійним методом, виходячи з очікуваного терміну корисного використання.

Нарахування амортизації основних засобів здійснювати з врахуванням мінімально допустимих строків корисного використання основних засобів, встановлених Податковим кодексом України.

Амортизація малоцінних необоротних матеріальних активів (МНМА) і бібліотечних фондів нараховується в першому місяці використання об'єкта у розмірі 100 відсотків його вартості.

Облік нематеріальних активів

Придбані (створені) нематеріальні активи зараховуються на баланс Компанії за первісною вартістю.

Нарахування амортизації нематеріальних активів (крім права постійного користування земельною ділянкою) здійснюється за прямолінійним методом протягом строку їх корисного використання.

Для нарахування амортизації нематеріальних активів Компанія застосовує строки їх корисного використання, встановлені ПКУ (п. 26 П(С)БО 8).

Якщо відповідно до правовстановлюючого документа строк дії права користування нематеріального активу не встановлено, такий строк корисного використання визначається Компанією самостійно, але не може становити менше 2-х та більше 10 років.

Облік запасів

При відпуску запасів у виробництво, продажу чи іншому вибутті їх оцінку здійснювати за методом ФІФО.

На дату балансу запаси відображаються в бухгалтерському обліку і звітності за найменшою з двох оцінок: первісною вартістю або чистою вартістю реалізації.

Переоцінка запасів проводиться складом постійно діючої інвентаризаційної комісії на підставі затвердженого рішення.

Запаси, які визначені постійно діючою комісією непридатними для використання у господарській діяльності (у виробництві, для продажу), визнавати неліквідними та списувати з балансу згідно з актом на списання.

Облік дебіторської заборгованості

Суми дебіторської заборгованості відображається в підсумках балансу в такий спосіб:



- довгострокову дебіторську заборгованість, за якою нараховуються відсотки – за дійсною вартістю;
- довгострокову дебіторську заборгованість та поточну дебіторську заборгованість – за чистою реалізаційною вартістю.

Чиста реалізаційна вартість дорівнює сумі дебіторської заборгованості за вирахуванням резерву сумнівних боргів.

Для визначення чистої реалізаційної вартості на кожну дату балансу визначається резерв сумнівних боргів. Величина резерву сумнівних боргів за дебіторською заборгованістю розраховується із застосуванням методу абсолютної суми сумнівної заборгованості на підставі аналізу платоспроможності окремих дебіторів.

Облік зобов'язань

Поточні зобов'язання відображаються у балансі за сумою погашення.

Кредиторська заборгованість в іноземній валюті відображається в бухгалтерському обліку та фінансовій звітності у валюті України з перерахуванням її за офіційним валютним курсом, встановленим Національним банком України на дату здійснення операції або складання звітності відповідно до вимог П(С)БО 21 «Вплив змін валютних курсів».

Забезпеченнями визнаються зобов'язання з невизначеною сумою або датою погашення.

Компанія створює забезпечення для відшкодування наступних (майбутніх) операційних витрат на:

- оплату відпусток працівникам та інших забезпечувальних платежів;
- створення резервного капіталу, передбаченого Статутом Компанії.

Розкриття інформації щодо пов'язаних сторін

Оцінка активів та зобов'язань за операціями з такими пов'язаними сторонами здійснюється із застосуванням методу порівняльної неконтрольованої ціни, тобто ціна продажу (придбання) не нижча/вища від ціни на аналогічну готову продукцію, яка реалізовується (придбається) непов'язаним особам.

Облік доходів

Дохід визнається під час збільшення активу або зменшення зобов'язання, що зумовлює зростання власного капіталу (за винятком зростання капіталу за рахунок внесків учасників Компанії), за умови, що оцінка доходу може бути достовірно визначена.

При перерахунку доходів і коштів в іноземній валюті застосовується офіційний курс відповідної валюти, встановлений НБУ. Визначення курсових різниць від перерахунку операцій, виражених в іноземній валюті, заборгованостей в іноземній валюті здійснюється відповідно до П(С)БО 21 «Вплив змін валютних курсів».

Облік витрат

Витратами звітного періоду визнаються або зменшення активів, або збільшення зобов'язань, що призводять до зменшення власного капіталу Компанії (за винятком зменшення капіталу внаслідок його вилучення або розподілу власниками), за умови, що ці витрати можуть бути достовірно оцінені.

Витрати звітного періоду визнаються та нараховуються в бухгалтерському обліку одночасно з визнанням доходів, для отримання яких вони були понесені.

Витрати, які неможливо прямо пов'язати з доходом певного періоду, відображаються у складі витрат того звітного періоду, в якому вони були здійснені, тобто документально підтверджені.

Собівартість реалізованих товарів визначається за П(С)БО 9 «Запаси».

Собівартість реалізованої продукції (робіт, послуг) складається з виробничої собівартості продукції (робіт, послуг), яка була реалізована протягом звітного періоду, нерозподілених постійних загальнопромислових витрат та наднормативних виробничих витрат.



3. Результати діяльності

3.1. Фінансовий результат

Фінансовий результат до оподаткування в 2022 році склав 18 066 тис. грн. порівняно з 57 262 тис. грн. у 2021 році.

Протягом 2022 року ставка податку на прибуток Підприємства складала 18% від фінансового результату, відкоригованого на різниці, які виникли відповідно до норм податкового законодавства.

Витрати з податку на прибуток, розрахованого згідно норм ПКУ, становили 4 728 тис. грн.

Чистий прибуток Товариства у звітному році склав 13 338 тис. грн. порівняно з 46 916 тис. грн. за попередній рік.

3.2. Витрати

Основними видами витрат, що включені до собівартості реалізованої продукції (товарів, робіт, послуг), є:

- витрати на сировину і матеріали в складі виробничих витрат;
- загальновиробничі витрати (витрати на оплату праці загальновиробничого персоналу, відрахування на соціальні заходи, амортизація основних засобів загальновиробничого призначення, витрати на опалення, освітлення, водопостачання та ін., роялті та інші загальновиробничі витрати).

В 2022 році собівартість реалізованої продукції (товарів, робіт, послуг) склала 74 335 тис. грн. порівняно з 108 123 тис. грн. у 2021 році, що здебільшого було зумовлено суттєвим зменшенням кількості реалізованої продукції внаслідок війни в Україні.

Основними елементами адміністративних витрат (АВ) сукупно по всіх підрозділах Підприємства, що відображаються на 92 рахунку, є наступні:

Елемент АВ	Сума, тис. грн., за 2022 р.	Сума, тис. грн., за 2021 р.
Витрати на оплату праці	27 512	27 430
Відрахування на соціальні заходи (ЄСВ)	4 500	4 944
Амортизація основних засобів загальногосподарського використання	2 386	2 292
Винагорода за консультаційні, інформаційні, аудиторські та інші послуги	1 163	1 124
Інші витрати загальногосподарського призначення	9 417	7 858
Інші витрати в складі АВ, що за кожною статтею налічують менш ніж 3% від сукупних АВ за період	2 602	2 451
ВСЬОГО	47 580	46 099

Основними елементами витрат на збут сукупно по всіх підрозділах Підприємства, що відображаються на 93 рахунку, є наступні:

Елемент витрат на збут	Сума, тис. грн., за 2022 р.	Сума, тис. грн., за 2021 р.
Витрати на рекламу та дослідження ринку (маркетинг)	23 196	42 344
Витрати на оплату праці	11 201	16 578



Відрахування на соціальні заходи (ЕСВ)	2 425	3 765
Інші витрати, пов'язані зі збутом товарів, виконанням робіт, наданням послуг	7 707	12 416
Інші витрати в складі витрат за збут, що за кожною статтею налічують менш ніж 3% від таких сукупних витрат за період	4 107	4 893
ВСЬОГО	48 636	79 996

Зменшення витрат на збут у звітному році пов'язане із загальним скороченням діяльності та обсягів реалізації продукції.

Інші операційні витрати становили 26 007 тис. грн. у 2022 році порівняно з 22 179 тис. грн. у 2021-му році та склалися з наступних елементів:

Елемент інших операційних витрат	Сума, тис. грн., за 2022 р.	Сума, тис. грн., за 2021 р.
Витрати на дослідження і розробки	8 073	14 805
Інші витрати операційної діяльності	5 813	4 048
Нестачі і втрати від псування цінностей	10 157	2 529
Сумнівні та безнадійні борги	74	0
Визнані штрафи, пені, неустойки	48	3
Втрати від операційної курсової різниці	1 838	661
Витрати на купівлю-продаж іноземної валюти	2	127
Собівартість реалізованих виробничих запасів	1	6
ВСЬОГО	26 007	22 179

Фінансові витрати в 2022 році склали 2 640 тис. грн., в той час як в 2021 році вони становили 3 409 тис. грн., що було зумовлено обслуговуванням нових лізингових договорів придбання транспортних засобів.

Інші витрати Підприємства у звітному році зменшилися до суми 0,1 тис. грн. у порівнянні з 1 373 тис. грн. у 2021 році.

3.3. Доходи

Доходи від звичайної діяльності класифікуються за такими групами:

- чистий дохід від реалізації продукції (товарів, робіт, послуг);
- інші операційні доходи;
- інші фінансові доходи;
- інші доходи.

Дохід (виручка) від реалізації продукції (товарів, інших активів) визнається у випадку наявності всіх наведених нижче умов:

- покупцеві передані ризики й вигоди, пов'язані з правом власності на продукцію (товар, інший актив тощо);



- Компанія не здійснює надалі управління та контроль за реалізованою продукцією (товарами, іншими активами тощо);
- сума доходу (виручка) може бути достовірно визначена;
- є впевненість, що в результаті операції відбудеться збільшення економічних вигід Компанії, а витрати, пов'язані з цією операцією, можуть бути достовірно визначені.

Розподіл доходу за кожною групою доходів наведено у таблиці нижче.

Класифікація доходів	Сума за 2022 рік, тис. грн	Сума за 2021 рік, тис. грн	Абсолютна зміна відносно попереднього року
Чистий дохід від реалізації продукції (товарів, робіт, послуг)	192 424	314 281	-121 857
інші операційні доходи	12 951	1 253	11 698
інші фінансові доходи	11 991	2 907	9 084
інші доходи	-	-	

Чистий дохід від реалізації продукції (товарів, робіт, послуг) Підприємства отримано від продажу власних лікарських засобів та дієтичних добавок.

Джерелом інших операційних доходів був дохід від операційної курсової різниці, інших фінансових доходів — інші доходи від фінансових операцій та відсотки, одержані від банківських установ.

4. Активи та зобов'язання

4.1. Власний капітал

Протягом 2022 року в структурі власного капіталу Підприємства відбулися наступні зміни:

Стаття	На 01.01.22 тис. грн.	На 31.12.22, тис. грн.	Абсолютне відхилення, тис. грн.	Відносне відхилення, %
Зареєстрований (пайовий) капітал	53 441	53 441	-	0%
Резервний капітал	12 563	32 563	20 000	59%
Нерозподілений прибуток (непокритий збиток)	223 167	216 395	-6 672	-3%
Вилучений капітал	-	-20 000	20 000	100%
Усього за розділом I пасиву балансу	289 171	282 398	-6 672	-2%

Протягом 2022 року непокріті збитки та використання прибутку минулих років сформували зменшення чистих активів Підприємства. Наявність вилученого капіталу та збільшення резервного капіталу було зумовлене тим, що Підприємство викупило частку у власному капіталі у попереднього учасника — ТОВ «Пента – Офіс» — з відтермінуванням платежу.

4.2. Нематеріальні активи

На балансі Підприємства станом на 31.12.2022 обліковуються нематеріальні активи залишковою вартістю 5 039 тис. грн., при цьому первісна вартість складає 10 332 тис. грн., а накопичена амортизація — 5 293 тис. грн.



Вид нематеріальних активів	Первісна вартість, тис. грн.		Знос, тис. грн.		Залишкова вартість, тис. грн.	
	на 01.01.22	на 31.12.22	на 01.01.22	на 31.12.22	на 01.01.22	на 31.12.22
Придбані програмні продукти	6 870	7 716	2 236	2 849	4 634	4 867
Відеоролики та рекламні матеріали	1 809	1 809	1 578	1 809	231	-
Веб-сайти	474	505	301	341	173	164
Товарні знаки	302	302	274	294	28	8
ВСЬОГО	9 455	10 332	4 389	5 293	5 066	5 039

4.3. Незавершені капітальні інвестиції

На балансі Підприємства станом на 31.12.2022 обліковуються незавершені капітальні інвестиції в сумі 28 709 тис. грн. порівняно з 24 400 тис. грн. станом на 01.01.2022. Структура незавершених капітальних інвестицій наведена у таблиці нижче.

Вид незавершених капітальних інвестицій	Вартість станом на 01.01.22	Вартість станом на 31.12.22
Придбання нематеріальних активів	23 983	26 667
Капітальне будівництво	416	416
Придбання (виготовлення) основних засобів	0	1 585
Придбання (виготовлення) інших необоротних матеріальних активів	1	41
ВСЬОГО	24 400	28 709

4.4. Основні засоби

На балансі Підприємства станом на 31.12.2022 обліковуються основні засоби залишковою вартістю 107 518 тис. грн., при цьому первісна вартість складає 256 969 тис. грн., а накопичена амортизація — 149 451 тис. грн.

Структура основних засобів по групах, що обліковуються на застосовних рахунках 101-109, 111-112, за первісною вартістю представлена у таблиці нижче.

Вид основних засобів	Первісна вартість, тис. грн.	
	на 01.01.22	на 31.12.22
Земельні ділянки	452	452
Будинки та споруди	91 316	91 316
Машини та обладнання	126 064	134 698
Транспортні засоби	10 883	12 614
Інструменти, прилади та інвентар	5 849	5 934
Багаторічні насадження	877	877
Інші основні засоби	655	655
Бібліотечні фонди	290	310
Малоцінні необоротні матеріальні активи	9 583	10 113
ВСЬОГО	245 968	256 969



Станом на 31.12.22 накопичена амортизація (знос) основних засобів склала 139 027 тис. грн. порівняно з 117 586 тис. грн. на 01.01.22, знос інших необоротних матеріальних активів — 10 423 тис. грн. порівняно з 9 873 тис. грн.

4.5. Інвестиційна нерухомість

Згідно облікової політики Підприємства, інвестиційною нерухомістю визнається нерухоме майно, яке утримується з метою отримання орендної плати, а саме:

- будівлі, споруди та їх частини, квартири, які можуть бути окремо продані, або окремо надані в оренду з можливістю їх територіального відокремлення.

Об'єкти інвестиційної нерухомості відображаються у бухгалтерському обліку та фінансовій звітності за справедливою вартістю без подальшого нарахування амортизації та оцінки на предмет зменшення (відновлення) корисності.

На балансі Підприємства станом на 31.12.2022 обліковується інвестиційна нерухомість за первісною вартістю в сумі 21 338 тис. грн.

4.6. Довгострокова дебіторська заборгованість

На балансі Підприємства залишок довгострокової дебіторської заборгованості, що утворився переважно по договорах фінансової допомоги, склав 707 тис. грн. на 31.12.22 порівняно з 176 тис. грн. на 01.01.2022.

4.7. Запаси

Облік запасів на Підприємстві здійснюється відповідно до П(С)БО 9 «Запаси». Одиницею бухгалтерського обліку запасів вважається кожне їхнє найменування. Первісною вартістю запасів (готової продукції, незавершеного виробництва), що виготовляються власними силами Компанії, визнається їхня виробнича собівартість.

Вартість малоцінних та швидкозношуваних предметів, що передані в експлуатацію, виключається зі складу активів з подальшою організацією оперативного кількісного обліку таких предметів за місцями експлуатації і відповідними матеріально-відповідальними особами протягом строку їх фактичного використання (до моменту їх повної ліквідації, списання з балансу).

Спецодяг, виданий у підзвіт працівникам, обліковується на особистих картках останніх протягом всього встановленого терміну його використання. Списання спецодягу з підзвіту до закінчення встановлених термінів його використання здійснюється тільки на підставі актів про його непридатність.

Окремий облік транспортно-заготівельних витрат на окремому рахунку не ведеться, а їхня вартість включається до вартості придбаних запасів за кожною операцією окремо.

Незавершеним виробництвом на Підприємстві вважаються вироби, напівфабрикати, які не пройшли всі етапи обробки згідно з технологічним процесом їх виготовлення. Оцінка незавершеного виробництва проводиться на кожну дату балансу для відображення у фінансовій звітності за методом виробничої собівартості. Готові напівфабрикати, призначені для використання в інших видах продукції, відносяться до незавершеного виробництва і обліковуються відповідно.

На дату балансу запаси відображаються в бухгалтерському обліку і звітності за найменшою з двох оцінок: первісною вартістю або чистою вартістю реалізації. За чистою вартістю реалізації запаси відображають, якщо на дату балансу їхня ціна знизилася, або вони зіпсовані, застаріли, або іншим чином втратили первісно очікувану економічну вигоду. Сума, на яку первісна вартість запасів перевищує чисту вартість їх реалізації (сума уцінки), списується на витрати звітного періоду.

Запаси, які визначені непридатними для використання у господарській діяльності (у виробництві, для продажу), визнаються неліквідними та списуються з балансу згідно з актом на списання. Перевірка на відповідність критеріям неліквідності проводиться на Підприємстві на дату складання річного балансу.

Стан обліку запасів по основних групах на звітну дату наведений у таблиці нижче.



Вид запасів	Облікова вартість, тис. грн.	
	на 01.01.22	на 31.12.22
Сировина й матеріали	36 218	39 363
Паливо	19	350
Будівельні матеріали	25	38
Матеріали, передані в переробку	-	-
Запасні частини	2 818	914
Інші матеріали	6 789	5 715
МШП	23	28
Основне виробництво	8 001	6 940
Напівфабрикати	4 329	5 441
Готова продукція	44 780	44 413
ВСЬОГО	103 002	103 202

4.8. Дебіторська заборгованість

Згідно облікової політики Підприємства дебіторська заборгованість обліковується у розрізі окремих контрагентів і договорів (контрактів, угод тощо).

Дебіторська заборгованість визнається активом, якщо існує ймовірність отримання Підприємством майбутніх економічних вигід і її можливо достовірно визначити.

Чиста реалізаційна вартість дорівнює сумі дебіторської заборгованості за вирахуванням резерву сумнівних боргів. Резерв сумнівних боргів визначається на кожен дату балансу з метою визначення чистої реалізаційної вартості.

Склад дебіторської заборгованості станом на 01.01.2022 та 31.12.2022 наведений у таблиці нижче.

Вид дебіторської заборгованості	Облікова вартість, тис. грн.	
	на 01.01.22	на 31.12.22
Дебіторська заборгованість за продукцію, товари, роботи, послуги ⁽¹⁾ , в т.ч.:	27 652	9 009
з вітчизняними покупцями ⁽²⁾	22 733	9 044
з іноземними покупцями ⁽²⁾	4 957	2
Дебіторська заборгованість за виданими авансами ⁽¹⁾ , в т.ч.:	8 523	5 314
по розрахунках в національній валюті ⁽²⁾	7 447	5 303
по розрахунках в іноземній валюті ⁽²⁾	1 077	-
Дебіторська заборгованість за розрахунками з бюджетом	74	12
Дебіторська заборгованість за розрахунками з нарахованих доходів	227	336
Інша поточна дебіторська заборгованість	5 232	4 452
ВСЬОГО	41 708	19 123
⁽¹⁾ за чистою реалізаційною вартістю		
⁽²⁾ до вирахування (додавання від'ємного) резерву сумнівних боргів		
для довідки: нарахований резерв сумнівних боргів, сукупно, в т.ч.:	(39)	(23)
по товарній дебіторській заборгованості		(37)
по виданих авансах		14

4.9. Грошові кошти та їх еквіваленти

Станом на 31.12.2022 та 01.01.2022 років грошові кошти та їх еквіваленти включали:



Вид грошових коштів	Сума на рахунку/ в касі, тис. грн.	
	на 01.01.22	на 31.12.22
Готівка	1	1
Рахунки в банках – всього, в т.ч.:	60 201	82 121
поточні рахунки в національній валюті	45 384	19 776
поточні рахунки в іноземній валюті	12 230	61 057
інші рахунки в банку в національній валюті	2 539	1 233
спеціальні рахунки в національній валюті	48	55

Підприємство формує звіт про рух грошових коштів прямим методом; в складі окремих статей звіту про рух грошових коштів додатково деталізуємо наступне:

Стаття звіту про рух грошових коштів	Сума за період, тис. грн.	
	2021 рік	2022 рік
Чистий рух коштів від операційної діяльності	61 747	41 278
Чистий рух коштів від інвестиційної діяльності	(30 832)	(20 460)
Чистий рух коштів від фінансової діяльності	(39 925)	(4 868)
Чистий рух грошових коштів за звітний період	(9 010)	15 950
Залишок коштів на початок року	69 390	60 202
Вплив зміни валютних курсів на залишок коштів	(179)	5 970
Залишок коштів на кінець року	60 201	82 122

4.10. Витрати майбутніх періодів та інші оборотні активи

Станом на 31.12.2022 Підприємство визначало витрати майбутніх періодів в сумі 329 тис. грн. порівняно з 258 тис. грн. станом на 01.01.2022. До складу таких витрат входили ліцензії та дозволи (щодо користування програмними продуктами тощо), витрати на реєстрацію (подовження) доменних імен, витрати на страхування та передплата деяких періодичних видань.

У складі інших оборотних активів (392 тис. грн. станом на 31.12.2022 порівняно з 435 тис. грн. станом на 01.01.2022) були відображені суми непідтвердженого податкового кредиту.

4.11. Довгострокові зобов'язання і забезпечення

Довгострокові зобов'язання Підприємства станом на кінець 2022 року склалися із нарахованого дисконту із зобов'язання перед ТОВ «Пента-Офіс» за продану частку в Товаристві в сумі 6 848 тис. грн., а також заборгованості за платежами по контрактах лізингу транспортних засобів в сумі 1 584 тис. грн.

Підприємство не має довгострокових зобов'язань, що є простроченими.

4.12. Поточні зобов'язання і забезпечення

Сума поточних забезпечень Підприємства представлена резервом виплат по відпусткам працівникам, склавши 3 817 тис. грн. на 31.12.2022 порівняно з 3 805 тис. грн. станом на 01.01.2022. Протягом 2022 року за відповідним резервом було нараховано 5 033 тис. грн., з яких було використано 5 022 тис. грн.

Структура поточних зобов'язань Підприємства наведена у таблиці нижче.

Вид поточних зобов'язань	Залишок по балансу, тис. грн.	
	на 01.01.22	на 31.12.22
Поточна кредиторська заборгованість за:		
довгостроковими зобов'язаннями	1 030	958
товари, роботи, послуги	38 836	36 996
розрахунками з бюджетом	2 478	1 537



розрахунками зі страхування	393	784
розрахунками з оплати праці	3 180	4 427
за одержаними авансами	5 428	360
за розрахунками з учасниками	28 271	28 071
Поточні забезпечення	3 805	3 817
Інші поточні зобов'язання	864	701
ВСЬОГО	84 285	77 651

Підприємство не має поточних зобов'язань, що є простроченими.

5. Інформація про пов'язаних осіб

5.1. Пов'язані сторони. Характер відносин між пов'язаними сторонами.

Для цілей фінансової звітності пов'язаними сторонами вважаються сторони, стосунки між якими обумовлюють можливість однієї сторони контролювати іншу або здійснювати суттєвий вплив на прийняття фінансових і оперативних рішень іншою стороною. При визначенні пов'язаних сторін до уваги береться суть відносин, а не їх юридична форма. Протягом 2021 та 2022 років пов'язаними сторонами Підприємства вважались такі, що наведені в таблицях нижче.

Пов'язана сторона 1	
Найменування пов'язаної сторони	VALORA FINANCIAL SERVICES CORP / ВАЛОРА ФАЙНЕНШИАЛ СЕРВІСІЗ КОРП
Характер зв'язків	Материнська компанія для ТОВ «НВК «ЕКОФАРМ», що контролює частку в статутному капіталі Підприємства 62,60%.
Тип, деталі і цілі операцій зі стороною	<p>Протягом року, що закінчився 31.12.2021, між Підприємством та Valora Financial Services Corp. були операції з виплати дивідендів, торгівельні операції з придбання реагентів для тестування ПЛР.</p> <p>Протягом року, що закінчився 31.12.2022, між Підприємством та Valora Financial Services Corp. були операції із зовнішньоекономічної діяльності за контрактами із зарубіжними партнерами, в яких материнська компанія виступала фінансовим посередником і перерахувала кошти Підприємству за ТОВ «ALIMKHANOV PHARM GROUP» (Республіка Узбекистан) в сумі USD 534,27 тис. згідно з умовами наступних контрактів:</p> <ul style="list-style-type: none"> • Контракт №01-UG/2020 від 05.10.2020 на суму USD 4,30 тис.; • Контракт №01-UZ/2022 від 18.04.2022, Додаток №1 від 18.04.2022 на суму USD 426,92 тис.; • Контракт №01-KZ/2022 від 02.02.2022, ДУ №1 від 04.05.2022 на суму USD 63,06 тис.; • Контракт №02-UZ/2022 від 24.06.2022, ДУ №3 від 28.10.2022 на суму USD 40,00 тис. <p>Це було пов'язано з воєнним станом в Україні та ризиками, що він несе для іноземного контрагента при роботі за передоплатою (ключова умова контрактів).</p>
Чи здійснюються операції за «принципом витягнутої руки»?	Так
Чи є операції нетиповими для нормальної діяльності Компанії	Ні



Пов'язана сторона 2	
Найменування пов'язаної сторони	ТОВАРИСТВО З ОБМЕЖЕНОЮ ВІДПОВІДАЛЬНІСТЮ «ПЕНТА-ОФІС»
Характер зв'язків	Учасник ТОВ «НВК «ЕКОФАРМ» з часткою у статутному капіталі Товариства 37,40% до 20.12.2022.
Тип, деталі і цілі операцій зі стороною	ТОВ «Пента-Офіс» виступало Орендарем, а ТОВ «НВК «ЕКОФАРМ» – Суборендарем за Договором суборенди № ОН-2006/19–ЕК від 21 червня 2019 р. до серпня 2022 року включно. В 2021 році ТОВ «Пента-Офіс» як учаснику були нараховані та частково виплачені дивіденди. В 2022 році Товариство придбало в ТОВ «Пента-Офіс» належну йому частку в статутному капіталі ТОВ «НВК «ЕКОФАРМ» з розстрочкою платежу.
Чи здійснюються операції за «принципом витягнутої руки»?	Так
Чи є операції нетиповими для нормальної діяльності Компанії?	Ні

Пов'язана сторона 3	
Найменування (ПІБ) пов'язаної сторони	НОВИК АНАТОЛІЙ МАТВІЙОВИЧ
Характер зв'язків	Новик А.М. є повіреним Valora Financial Services Corp. на підставі Довіреності від 20 жовтня 2014 року, апостилюваної 24 жовтня 2014 року Республікою та Кантоном Женева за №1149, а з 04.11.2019 — також кінцевим бенефіціарним власником Valora Financial Services Corp. Новик А.М. також є мажоритарним власником ТОВ «Пента-Офіс» з часткою в статутному капіталі в розмірі 99,32%, а також власником/ співвласником в інших товариствах, як зазначено нижче.
Тип, деталі і цілі операцій зі стороною	Новик А.М. є власником захищених законом об'єктів інтелектуальної власності, що використовуються ТОВ «НВК «ЕКОФАРМ» на підставі ліцензійних договорів, у відповідності до чого Новик А.М. отримує від Підприємства роялті. Також Новик А.М. є Головою наглядової ради ТОВ «НВК «ЕКОФАРМ» і отримує заробітну плату згідно Договору з головою Наглядової ради № 01/07-2019 від 01.07.2019. В 2021 та 2022 рр. з Новиком А.М. відбулися господарські операції з купівлі транспортних засобів як з постачальником; також у 2022 р. мали місце операції з оренди майна.
Чи здійснюються операції за «принципом витягнутої руки»?	Так
Чи є операції нетиповими для нормальної діяльності Компанії?	Ні

Пов'язана сторона 4	
Найменування (ПІБ) пов'язаної сторони	НОВИК РУСЛАН АНАТОЛІЙОВИЧ
Характер зв'язків	Новик Р.А. є членом родини бенефіціара, одноосібним директором Valora Financial Services Corp. та членом Наглядової ради ТОВ «НВК «ЕКОФАРМ».



Тип, деталі і цілі операцій зі стороною	Як член Наглядової ради, Новик Р.А. отримує заробітну плату згідно Договору з Членом Наглядової ради Товариства № 24/12-2021 від 24.12.2021.
Чи здійснюються операції за «принципом витягнутої руки»?	Так
Чи є операції нетиповими для нормальної діяльності Компанії?	Ні

Пов'язана сторона 5	
Найменування (ПІБ) пов'язаної сторони	НОВИК ЛІНА АРКАДІЇВНА
Характер зв'язків	Новик Л.А. є членом родини бенефіціарного власника ТОВ «НВК «ЕКОФАРМ» Новика А.М. та міноритарним учасником ТОВ «Пента-Офіс».
Тип, деталі і цілі операцій зі стороною	У 2021 р. з Новик Л.А. відбулася господарська операція з купівлі транспортного засобу як з постачальником; також у 2022 р. мали місце операції з оренди майна.
Чи здійснюються операції за «принципом витягнутої руки»?	Так
Чи є операції нетиповими для нормальної діяльності Компанії?	Ні

Пов'язана сторона 6	
Найменування (ПІБ) пов'язаної сторони	ТОВ «КЛІНІКА ІШТАР»
Характер зв'язків	Новик А.М. володіє часткою 65% в даному ТОВ. ТОВ «Клініка Іштар» та ТОВ «НВК «ЕКОФАРМ» вели господарські та фінансові операції у звітному році.
Тип, деталі і цілі операцій зі стороною	Надання ТОВ «НВК «ЕКОФАРМ» поворотної фінансової допомоги, надання медичного обладнання в оренду, придбання послуг.
Чи здійснюються операції за «принципом витягнутої руки»?	Так
Чи є операції нетиповими для нормальної діяльності Компанії?	Ні

Пов'язана сторона 7	
Найменування (ПІБ) пов'язаної сторони	ТОВ «ОХОРОННА КОМПАНІЯ «ТІТ»
Характер зв'язків	Новик А.М. володіє часткою 80% в даному ТОВ.
Тип, деталі і цілі операцій зі стороною	Внесення грошей до статутного капіталу у 2021 році, надання Товариству охоронних, консультативних послуг.
Чи здійснюються операції за «принципом витягнутої руки»?	Так
Чи є операції нетиповими для нормальної діяльності Компанії?	Ні

Пов'язана сторона 8	
Найменування (ПІБ) пов'язаної сторони	ТОВ «Іштар «Медична лабораторія»
Характер зв'язків	Дочірня компанія ТОВ «КЛІНІКА ІШТАР»
Тип, деталі і цілі операцій зі	З даною компанією в 2021 році було укладено 2 договори на



стороною	поставку медичних витратних матеріалів, реагентів для лабораторних досліджень, де ТОВ «НВК «ЕКОФАРМ» виступає постачальником. У 2022 році за цими договорами відбулися повернення продукції.
Чи здійснюються операції за «принципом витягнутої руки»?	Так
Чи є операції нетиповими для нормальної діяльності Компанії?	Ні

5.2. Види та обсяги операцій пов'язаних сторін. Суми дебіторської та кредиторської заборгованості за операціями за участю пов'язаних сторін.

Залишки заборгованості за операціями з пов'язаними сторонами станом на 31 грудня 2022 року та 31 грудня 2021 року становлять:

Показник	Рік, що закінчився 31 грудня 2022 року	Рік, що закінчився 31 грудня 2021 року
Кредиторська заборгованість за товари, роботи,	5 261	4 794
Дебіторська заборгованість за товари, роботи, послуги	943	5 466
Інша дебіторська заборгованість	2 189	3 088
Інша кредиторська заборгованість	-	-
Довгострокова дебіторська заборгованість	218	-
Інші довгострокові зобов'язання*	6 848	-
Поточна кредиторська заборгованість за розрахунками з оплати праці	242	242
Поточна кредиторська заборгованість за розрахунками з учасниками	28 071	28 271

* - за дисконтованою вартістю

Суми операцій Товариства з пов'язаними сторонами за роки, що закінчилися 31 грудня 2022 року та 31 грудня 2021 року, становлять:

Показник	Рік, що закінчився 31 грудня 2022 року	Рік, що закінчився 31 грудня 2021 року
Придбання товарів, отримання робіт, послуг	3 170	13 956
Реалізація товарів, надання робіт, послуг	-	5 566
Повернення товарів	4 523	-
Здача в оренду	64	544
Виплата заробітної плати	7 145	3 600
Виплата роялті за право користування патентами	7 203	13 158
Продаж корпоративних прав	-	8
Купівля корпоративних прав	20 000	-
Фінансові допомоги видані	3 600	2 800
Повернення наданих фінансових допомог	4 487	-
Нарахування та виплата дивідендів	-	75 272
ВСЬОГО	50 192	114 904

Використані методи оцінки активів і зобов'язань в операціях пов'язаних сторін наведено в Розділі 2 «Принципи облікової політики».

5.3. Виплати, одержані провідним управлінським персоналом від Підприємства.



У 2022 році поточні виплати керівництву Підприємства склали 5 048 тис. грн., крім того, ЄСВ — 1 111 тис. грн. Інші види виплат (довгострокові виплати, виплати по закінченні трудової діяльності, виплати при звільненні, платежі на основі акцій) були відсутні. У 2021 році поточні виплати провідному управлінському персоналу склали 4 340 тис. грн., крім того, ЄСВ — 955 тис. грн.; інших видів виплат також не було.

5.4. Розрахунки з учасниками

У 2022 році виплати власникам (дивіденди) склали суму 200 тис. грн. на користь ТОВ «Пента-Офіс» в рахунок погашення існуючої заборгованості з нарахованих дивідендів. У 2021 році нараховані виплати власникам (дивіденди) склали суму 75 272 тис. грн, фактичні грошові виплати — 39 933 тис. грн., перерахування належних податків — 7 068 тис. грн.

У 2022 році відбулася операція придбання частки у статутному капіталі Товариства за номінальною вартістю на умовах розстрочки платежу. Покупцем виступило ТОВ «НВК «ЕКОФАРМ», продавцем — ТОВ «Пента-Офіс». Сума операції склали 20 млн. грн.; залишок дисконтованої довгострокової заборгованості — 6 848 тис. грн.

6. Операції з оренди

Протягом 2022 року Підприємство здійснювало як операції з фінансової оренди (лізингу), так і операції з оренди нерухомості, обладнання та іншого майна. Деталі таких операцій наведені у таблиці нижче.

Операції з оренди тис. грн.	Обороти 2021	Сальдо 31.12.2021	Обороти 2022	Сальдо 31.12.2022
1. Фінансова оренда (лізинг)				
- поточна	1 030	1 030	1 029	958
- довгострокова	2 550	1 639	1 466	1 584
2. Оренда нерухомості та обладнання, в т.ч.:				
2.1. Підприємство-орендар (суборендар)	2 126	35	1 098	-
2.2. Підприємство-орендодавець	1 218	586	275	566

Операції з фінансової оренди (лізингу) стосуються придбання транспортних засобів за наступними договорами лізингу:

- ТОВ «АЛЬФА-ЛІЗИНГ Україна»: ФЛ №1299-АБУ-Ф-205, ФЛ №333-АБУ-Ф-205/1;
- ТОВ «ОТП Лізинг»: Договір фін. лізингу № 13123-AR-E2-FL від 09.11.2022 р.

За договорами з ТОВ «АЛЬФА-ЛІЗИНГ Україна» ФЛ №1299-АБУ-Ф-205 та ФЛ №333-АБУ-Ф-205/1 придбано у лізинг 2 автомобілі з первісною вартістю 1 246 та 738 тис. грн. (загальна сума накопиченого зносу станом на 31.12.2022 р. – 625 тис. грн.). Договори укладено на строк більше 1 року кожний.

За договором з ТОВ «ОТП Лізинг» № 13123-AR-E2-FL від 09.11.2022 р. придбано у лізинг автомобіль Nissan QASHQAI з первісною вартістю 1 159 тис. грн. (загальна сума накопиченого зносу станом на 31.12.2022 р. – 36 тис. грн.). Договір укладено на строк більше 1 року.

7. Фінансові інвестиції

Протягом звітнього року Підприємство не здійснювало фінансових інвестицій.

8. Дослідження та інновації



Протягом звітного року Підприємство понесло витрати на дослідження і розробки в сумі 8 073 тис. грн. Здебільшого, дослідження і розробки здійснювалися силами департаменту наукової діяльності, що знаходиться в складі Підприємства, та були направлені на пошук, дослідження та вивчення активних фармацевтичних інгредієнтів.

9. Інші витрачання грошових коштів (рядок 3190 Звіту про рух грошових коштів)

Інші витрачання грошових коштів (рядок 3190 Звіту про рух грошових коштів) в 2022 році склали 9 529 тис. грн. та представлені наступним чином: виплата роялті – 6 103 тис. грн.; розрахунки з підзвітними особами - 987 тис. грн.; інші витрачання – 2 439 тис. грн.

10. Безперервність діяльності

Підприємство продовжує свою діяльність в умовах повномасштабного вторгнення Російської Федерації на територію України, веденням воєнних дій та їхніми негативними наслідками. Станом на дату даного звіту активи Підприємства не постраждали, але воно значно скоротило обсяги діяльності у зв'язку зі зміною споживчого попиту. Підприємство відновило свою роботу, активно розвиваючи експорт та здійснюючи оновлення асортименту (номенклатури) продукції, що виробляється. Підприємство залишається платоспроможним, виплачує державі належні податки. Ключовою умовою для покращення роботи Підприємства є економічна стабілізація в Україні та відсутність бойових дій в місцях розташування його активів.

Такі умови вказують на існування суттєвої невизначеності, яка може поставити під значні сумніви його здатність продовжувати безперервну діяльність, і, отже, Товариство може втратити здатність реалізовувати свої активи та виконувати свої зобов'язання у ході нормального ведення бізнесу.

Незважаючи на зазначені вище фактори суттєвої невизначеності, керівництво прогнозує наявність у Товариства достатніх ресурсів для управління діяльністю протягом наступних дванадцяти місяців з дати випуску фінансової звітності та не бачить підстав для припинення основної діяльності Товариства. Керівництво зазначає, що продовжить відстежувати потенційний вплив і вживатиме всіх можливих заходів для мінімізації будь-яких негативних наслідків.

11. Події після звітної дати

На дату затвердження фінансової звітності військова агресія Російської федерації та військовий стан в Україні тримають.

Після дати балансу не відбулося подій, які потребують розкриття чи коригування цієї фінансової звітності.

Генеральний директор ТОВ «НВК «ЕКОФАРМ»

Олександр МИХАЙЛЕНКО


(підпис (М.П.))

Головний бухгалтер ТОВ «НВК «ЕКОФАРМ»

Оксана БОЙКО

(підпис)

Дата: 15.05.2023



Місцезнаходження:
вул. Набережно-Корчуватська, 136-Б, Київ,
Україна, 03045
Код ЄДРПОУ: 25589583
Тел/факс: +38 (044) 594-05-95
office@ecopharm.ua
www.ecopharm.ua



Place of business:
136-B, Naberezhno-Korchuvatska str.,
Kyiv, 03045, Ukraine
State Code: 25589583
Phone/fax: +38 (044) 594-05-95
office@ecopharm.ua
www.ecopharm.ua

**ТОВАРИСТВО З ОБМЕЖЕНОЮ ВІДПОВІДАЛЬНІСТЮ «НАУКОВО – ВИРОБНИЧА
КОМПАНІЯ «ЕКОФАРМ» / «SCIENTIFIC AND MANUFACTURING COMPANY «ECOPHARM»
LTD**

**ЗВІТ ПРО УПРАВЛІННЯ ЗА 2022 РІК
ТОВАРИСТВА З ОБМЕЖЕНОЮ ВІДПОВІДАЛЬНІСТЮ «НАУКОВО-ВИРОБНИЧА
КОМПАНІЯ «ЕКОФАРМ»
Код ЄДРПОУ 25589583**

1. Стислий опис підприємства

Товариство з обмеженою відповідальністю «НАУКОВО-ВИРОБНИЧА КОМПАНІЯ «ЕКОФАРМ» (скорочено – ТОВ «НВК «ЕКОФАРМ», далі по тексту також Підприємство або Товариство) засноване та здійснює свою діяльність відповідно до діючого законодавства України.

ТОВ «НВК «ЕКОФАРМ» — спеціалізована фармацевтична компанія, яка винаходить та розробляє інноваційні фармацевтичні препарати та дієтичні добавки, здійснює їхнє виробництво за провідними індустріальними стандартами GMP, а також просуває/ популяризує та продає лікарські засоби та продукти з природної сировини як на вітчизняному, так і на зарубіжному ринках. Станом на дату цього звіту всі фармацевтичні препарати Підприємства базуються на одному біологічному активному фармацевтичному інгредієнті («АФІ», речовина), отриманому з диких злакових рослин – «щучки дернистої» (*Deschampsia caespitosa* L.) та «війника наземного» (*Calamagrostis epigeios* L.).

Місцезнаходження ТОВ «НВК «ЕКОФАРМ»: Україна, Київ, 03045, вул. Набережно-Корчуватська, 136-Б. Адреса для листування, а також адреса розміщення головного офісу Підприємства знаходиться за цією ж адресою.

Адреса розміщення виробничих потужностей: Хмельницька область, Шепетівський район, село Улашанівка, вулиця Шевченка, 116.

Діяльність Підприємства проводиться на підставі Статуту. Предметом діяльності Товариства є:

- діяльність у сфері охорони здоров'я;
- виробництво фармацевтичних препаратів та матеріалів;
- оптова та роздрібна торгівля фармацевтичними товарами (в тому числі медичними та ортопедичними) як на території України, так і за її межами, в т.ч. і в спеціалізованих закладах;
- діяльність, пов'язана з обігом наркотичних засобів, психотропних речовин та прекурсорів (придбання, зберігання, використання), що дозволяється та контролюється згідно з чинним законодавством України;
- заготівля, сушка, зберігання та використання рослинної сировини, в т.ч. хміль, для розробки та виробництва лікарських засобів;
- дослідження й експериментальні розробки у сфері природничих і технічних наук;
- дослідження й експериментальні розробки у сфері суспільних і гуманітарних наук;
- діяльність лікарняних закладів;
- діяльність лабораторій, уповноважених компетентними державними органами на проведення робіт з контролю якості лікарських засобів і виробів медичної продукції;
- діяльність медичних лабораторій;



- проведення технічних та інших випробувань щодо всіх матеріалів, які підлягають аналізу;
- проведення сертифікації продукції, у т.ч. лікарських засобів і виробів медичної продукції;
- надання посередницьких послуг у торгівлі товарами широкого асортименту;
- інші види діяльності, не заборонені законодавством.

Організаційна структура Підприємства відповідає його цілям та потребам. Органами управління Товариства є Загальні збори учасників, Наглядова рада та колегіальний виконавчий орган – Дирекція Товариства. Дирекцію очолює Генеральний директор.

Місія Товариства: «Сила природи — на благо народу».

Стратегічна ціль Товариства: використовуючи активні інгредієнти, отримані з рослин, а також шляхом лабораторного ресинтезу, ми створюємо та виробляємо препарати та продукти для профілактики та лікування захворювань, викликаних ДНК- та РНК-вірусами. Ключовими фокус-факторами, якими ми керуємося у досягненні нашої стратегічної цілі, є:

- Інновації;
- Технологічні процеси та ноу-хау;
- Наукове визнання;
- Зростання продажів.

За даними провідних аналітичних галузевих агентств (таких як Моріон (Proxima Research)), у 2022 році Товариство входило до складу лідерів сегменту фармацевтичного ринку «Противірусні препарати для системного використання (J05) / Противірусні препарати прямої дії (J05 A / B)».

2. Результати діяльності

Фінансова звітність ТОВ «НВК «ЕКОФАРМ» складена на основі даних бухгалтерського обліку, який ведеться згідно Закону України «Про бухгалтерський облік та фінансову звітність в Україні».

Дохід від реалізації готової продукції відображається в момент відвантаження.

Чистий дохід від реалізації товарів (робіт, послуг) за звітний період становить 192 424 тис. грн. порівняно з 314 281 тис. грн. у 2021 р. (-39%), що, безумовно, є наслідком повномасштабного вторгнення РФ в Україну. Розподілення виручки від реалізації по кварталах 2022 та 2021 років приведено у таблиці нижче.

Таблиця 1. Виручка від реалізації продукції ТОВ «НВК «ЕКОФАРМ» у кварталному розрізі

Період	Виручка від реалізації за період 2022 р.	Виручка від реалізації за період 2021 р.	Темп приросту/ падіння
1 квартал	60 961	50 711	20,2%
2 квартал	18 898	58 794	-67,9%
3 квартал	50 539	100 975	-49,9%
4 квартал	62 026	103 801	-40,2%

Валовий прибуток, який розраховується як різниця між чистим доходом і собівартістю реалізованої продукції, дорівнював 118 089 тис. грн., скоротившись на майже 43% порівняно з 206 158 тис. грн. у 2021 р. внаслідок значного зменшення виручки від реалізації.

Прибуток від операційної діяльності, визначений як алгебраїчна сума валового прибутку, інших операційних доходів, адміністративних витрат, витрат на збут і інших операційних витрат, за звітний період у Товаристві становив 8 817 тис. грн., що більш ніж на 85% менше, ніж за рік, що передувало звітному. Основним фактором скорочення операційного прибутку виступило падіння валового прибутку внаслідок скорочення обсягів діяльності із-за війни.

Фінансовий результат до оподаткування в 2022 році склав 18 066 тис. грн. порівняно з 57 262 тис. грн. у 2021 році.



Протягом 2022 року ставка податку на прибуток Підприємства складала 18% від фінансового результату, відкоригованого на різниці, які виникли відповідно до норм податкового законодавства.

Витрати з податку на прибуток, розрахованого згідно норм ПКУ, становили 4 728 тис. грн.

Чистий прибуток Товариства у звітному році склав 13 338 тис. грн. порівняно з 46 916 тис. грн. за попередній рік.

3. Ліквідність та зобов'язання

Основними джерелами забезпечення ліквідності Товариства у звітному році були грошові кошти, отримані від продажу власної продукції на вітчизняному та зарубіжному ринках у звітному та минулих роках.

У складі активів Підприємства необоротні активи становили 163 311 тис. грн. станом на 31.12.2022 порівняно з 169 489 тис. грн. на 01.01.2022, що свідчить про те, що інвестиції у необоротні активи в цей період були меншими за суму нарахованої за період амортизації.

Необоротні активи, утримувані для продажу, та групи вибуття в Підприємства відсутні.

Оборотні активи становили 205 170 тис. грн. станом на 31.12.2022 порівняно з 205 606 тис. грн. на 01.01.2022. Найбільшими статтями в складі оборотних активів були запаси (50% від загальної суми оборотних активів станом на 31.12.2022) та гроші та їх еквіваленти (40%). Дебіторська заборгованість за продукцію, товари, роботи, послуги становила 4% від загальної суми оборотних активів станом на 31.12.2022, а дебіторська заборгованість за виданими авансами — 3%. Решта статей складала сукупно 3%.

Поточні зобов'язання і забезпечення Товариства станом на 31.12.2022 становили 77 651 тис. грн., дещо зменшившись від суми на початок періоду, що дорівнювала 84 286 тис. грн.

Найбільшими статтями в складі поточних зобов'язань і забезпечень станом на кінець звітного періоду були поточна кредиторська заборгованість за товари, роботи, послуги (48% від загальної суми таких зобов'язань і забезпечень) та поточна заборгованість за розрахунками з учасниками (36%). Решта статей сукупно формувала 16% від загальної суми поточних зобов'язань і забезпечень.

Зобов'язання, пов'язані з необоротними активами, утримуваними для продажу, та групами вибуття, в Підприємства відсутні.

Чиста вартість активів недержавного пенсійного фонду в Підприємства відсутня.

Співвідношення оборотних активів та поточних зобов'язань і забезпечень склало приблизно 2,6 у звітному році, що свідчить про високий рівень його ліквідності та платоспроможності.

Протягом звітного року Товариство дещо збільшило свої довгострокові фінансові зобов'язання, пов'язані з укладанням нових лізингових договорів придбання транспортних засобів. Залишок такої довгострокової заборгованості на кінець звітного періоду становив 8 432 тис. грн.

Співвідношення власних та позикових коштів Підприємства станом на 01.01.2022 та 31.12.2022 р. становило 3,4 та 3,3 відповідно, що свідчить про високий рівень фінансової стійкості, незважаючи на зниження суми чистих активів Товариства на кінець 2022 року, що складала 282 398 тис. грн. порівняно з 289 171 тис. грн. на початок звітного року.

4. Екологічні аспекти

Протягом 2022 року на Підприємстві здійснювалися процеси згідно запровадженої системи екологічного менеджменту. В рамках здійснення екологічного менеджменту Підприємство керується законодавством України та кращими галузевими практиками, такими як міжнародний стандарт ISO 14001:2015. У 2020 році Підприємство пройшло аудит і отримало сертифікат відповідності власної системи екологічного менеджменту вимогам міжнародного стандарту ISO 14001:2015 від TÜV NORD CERT, незалежного галузевого міжнародного органу з високою репутацією.

Діяльність у даній сфері відбувається у відповідності до Екологічної політики Підприємства, спрямованої на забезпечення ефективного використання природних ресурсів та охорону навколишнього природного середовища.

В галузі системи екологічного менеджменту Підприємство ставить перед собою наступні цілі:



- мінімізувати вплив на навколишнє середовище;
- зменшити використання води на 2%, енергоресурсів – на 3%, викиди забруднюючих речовин в атмосферу – на 2%, витрат на утилізацію відходів – на 2% порівняно з попереднім роком;
- підвищити ефективність управління відходами шляхом контролю за роздільним зберіганням відходів;
- проводити навчання з метою підвищення рівня обізнаності працівників Підприємства з питань екологічного менеджменту та інші.

5. Соціальні аспекти, охорона здоров'я та безпеки праці

Протягом 2022 року на Підприємстві здійснювалися процеси згідно запровадженої системи охорони здоров'я та безпеки праці (ОЗБП). В рамках здійснення менеджменту системи ОЗБП Підприємство керується законодавством України та кращими галузевими практиками, такими як міжнародний стандарт ISO 45001:2018. У 2020 році Підприємство пройшло аудит і отримало сертифікат відповідності власної системи ОЗБП вимогам міжнародного стандарту ISO 45001:2018 від TÜV NORD CERT, незалежного галузевого міжнародного органу з високою репутацією.

Діяльність у даній сфері відбувається у відповідності до Політики Підприємства у сфері охорони здоров'я та безпеки праці, основними принципами якої виступають наступні:

- пріоритет життя і здоров'я працівників;
- відповідальність адміністрації підприємства за створення належних, безпечних і здорових умов праці;
- постійне підвищення рівня промислової безпеки шляхом забезпечення суцільного технічного контролю за станом виробництва, технологічних процесів і продукції;
- комплексне розв'язання завдань охорони праці на основі загальнодержавних галузевих, регіональних програм з охорони праці та з урахуванням напрямів загальної політики підприємства, досягнень у галузі науки і техніки;
- соціальний захист працівників: розслідування кожного нещасного випадку, що стався на виробництві, та професійного захворювання з метою повного відшкодування шкоди особам, які потерпіли від них, та недопущення подібних інцидентів в подальшому;
- дотримання єдиних вимог з охорони праці для структурних підрозділів незалежно від виду діяльності та обсягів виробництва;
- фінансування заходів з ОЗБП в межах, визначених законом «Про охорону праці»; проведення інструктажів, навчання, професійної підготовки і підвищення кваліфікації працівників з питань охорони праці та деякі інші.

В галузі системи ОЗБП Підприємство ставить перед собою наступні цілі:

- залучення персоналу (працівників) підприємства для поліпшення функціонування системи менеджменту ОЗБП;
- мінімізація небезпек на кожному робочому місці;
- аналіз небезпек на робочих місцях з метою мінімізації ризиків виникнення нещасних випадків на виробництві та професійних захворювань;
- підвищення ефективності використання засобів колективного та індивідуального захисту;
- постійне поліпшення системи менеджменту у сфері ОЗБП – проходження навчання та підвищення кваліфікації працівників у даній сфері;
- взаємодія з державними, громадськими установами, підприємствами та організаціями з метою створення безпечних та нешкідливих умов праці на підприємстві та інші.

6. Ризики

Станом на дату даного звіту на Підприємство здійснюють вплив ризики військової агресії Російської Федерації проти України, ризики економічного спаду, припинення операційної діяльності та інші ризики внаслідок такої агресії та воєнних дій, ризик геополітичного середовища, ризик енергетичної кризи, ризик податкової системи, ризик регуляторної системи в сфері охорони здоров'я та фармацевтичної промисловості, ринковий ризик (включаючи валютний ризик та ризик зміни процентних ставок), ризик ліквідності, кредитний ризик, ризик управління капіталом, а також деякі інші.



На Підприємстві відсутня цілісна формалізована система управління ризиками, але керівництво Товариства здійснює постійний моніторинг та активний контроль різних видів ризиків та впроваджує, за необхідності, потрібні заходи.

7. Дослідження та інновації

Протягом звітного року Підприємство понесло витрати на дослідження і розробки в сумі 8 073 тис. грн. Здебільшого, дослідження і розробки здійснювалися силами департаменту наукової діяльності, що знаходиться в складі Підприємства, та були направлені на пошук, дослідження та вивчення активних фармацевтичних інгредієнтів.

8. Фінансові інвестиції

Протягом звітного року Підприємство не здійснювало фінансових інвестицій.

9. Перспективи розвитку

Перспективи розвитку Товариства пов'язані з його здатністю реалізовувати зазначені вище стратегічні цілі в умовах, що склалися в державі.

Один з ключових напрямків розвитку Товариства — це розвиток експорту власної продукції, пенетрація якомога більшої кількості ринків світу препаратами з нашим АФІ та дієтичними добавками власного виробництва, оскільки, як ми пересвідчилися впродовж більше як двадцяти років роботи на ринку України, такі препарати суцільно відповідають трьом ґрунтовним критеріям щодо будь-якого лікарського засобу: 1) безпечність, 2) ефективність та 3) доступність. Окремим стратегічно важливим напрямом є розвиток виробництва та експорту дієтичних добавок, оскільки в світі поширюється тенденція щодо збільшення їхнього споживання.

Генеральний директор ТОВ «НВК «ЕКОФАРМ»

Олександр МИХАЙЛЕНКО

(підпис/М.П.)



Головний бухгалтер ТОВ «НВК «ЕКОФАРМ»

Оксана БОЙКО

(підпис)

Дата: 15.05.2023

